

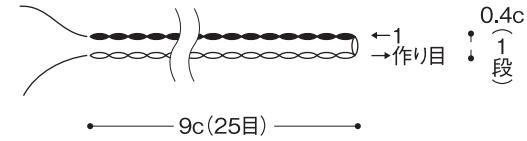
クラッチバッグ「MO-148-15AW」

- 材料：ウルグアイウール合太 No.349-150g
- 用具：かぎ針4/0号
- ゲージ：長編み 10cm平方 21目×10.5段
- 付属品：ボタン 18mm×3個
- 出来上がり寸法：巾34cm、深さ27cm

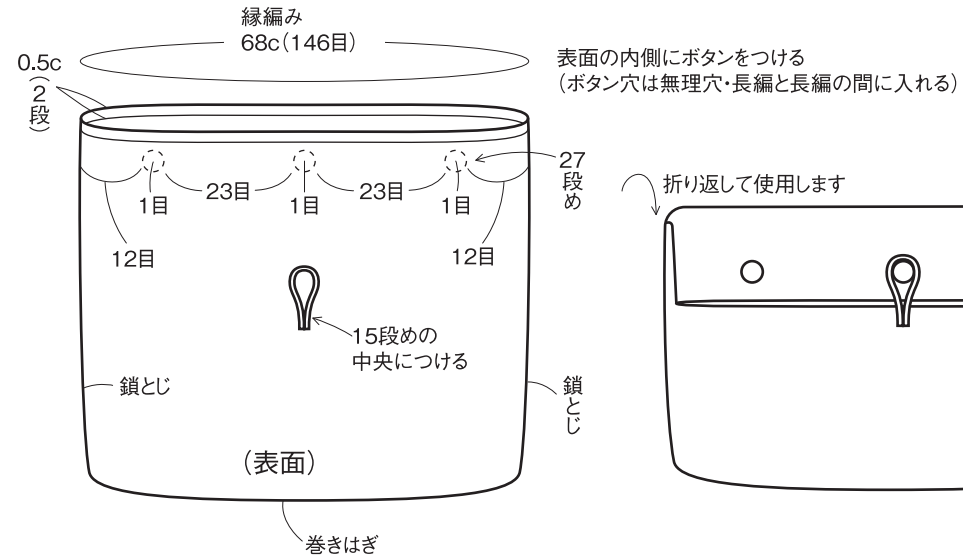
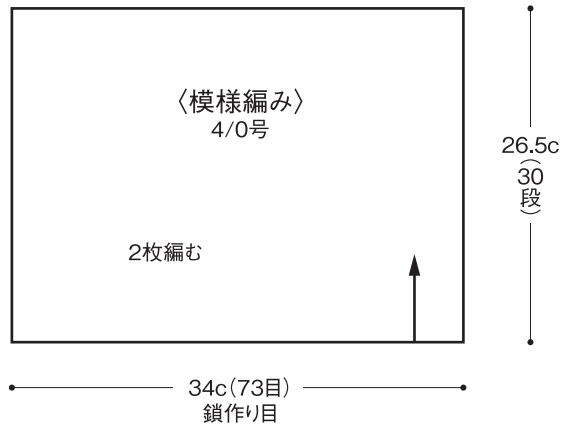
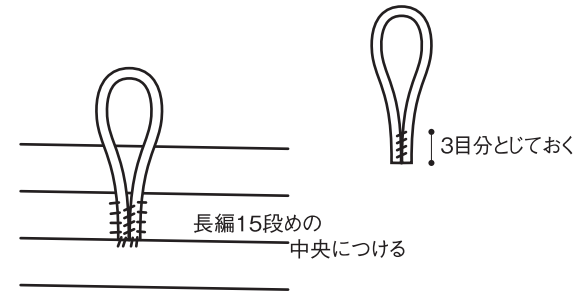
〈編み方〉

- 1.鎖作り目をして長編みをベースに、編み図を見ながら表引き上げ編みで、水玉模様を入れて編みます。同じものを2枚編みます。
- 2.底は巻きはぎ、脇は鎖とじにします。
- 3.縁編みをぐるりと輪に編みます。
- 4.ボタンループを編み、指定位置にとめつけます。
- 5.ボタンを指定位置につけます。

〈ボタンループ〉



編みはじめと編みおわりの糸は
30cm程残して、ループをつける時に使う



〈模様編み図〉

