

キッズポンポンマフラー「MO-104-15AW」

●材料：ウルグアイ並太

①No.410-65g、②No.406-25g

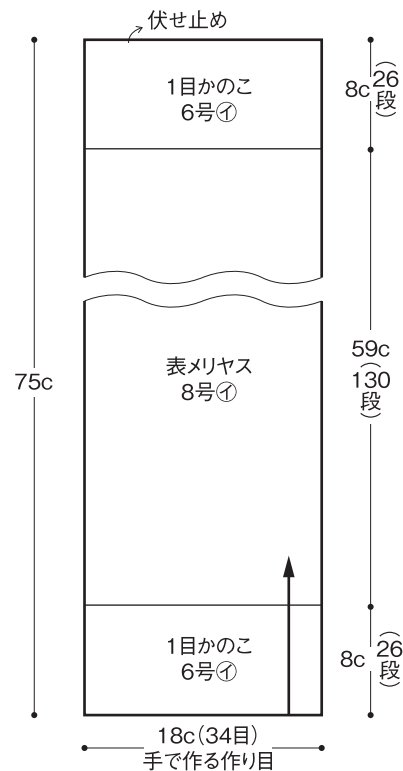
●用具：玉付2本棒針8号、6号

●ゲージ：メリヤス編 10cm平方 17目×22段 (8号)
1目かこの編 10cm平方17目×32段 (6号)

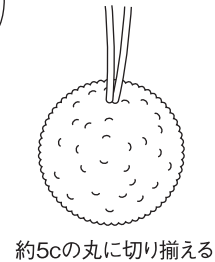
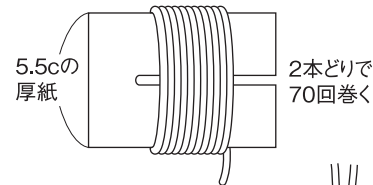
●出来上がり寸法：巾9cm、丈85cm

〈編み方〉

- ①で手で作る作り目をして棒針を6号、8号、6号と替えながら1目かこのこと表メリヤスで編みます。
- ポンポンを2ヶ作ります(②)。
- 両端をすくいとじにして筒状にします。
- ①で編み始めと終わりを糸を通してしばります。
- ポンポンを止めつけます。



〈ポンポン〉②2個



〈1目かこの編〉

