

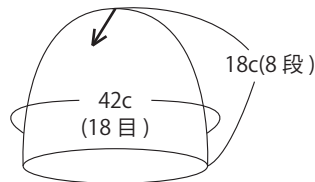
手づくりNOTE

作品 No.
HW - 2 - 15AW

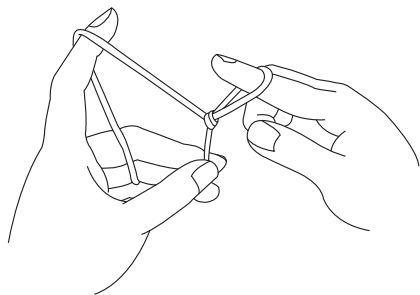
ゆびあみの帽子

(糸)モワル 1カセ
(サイズ)頭周り 42cm 深さ 18cm
(ゲージ)すじ編み 4目 4.5段 (10cm 平方)

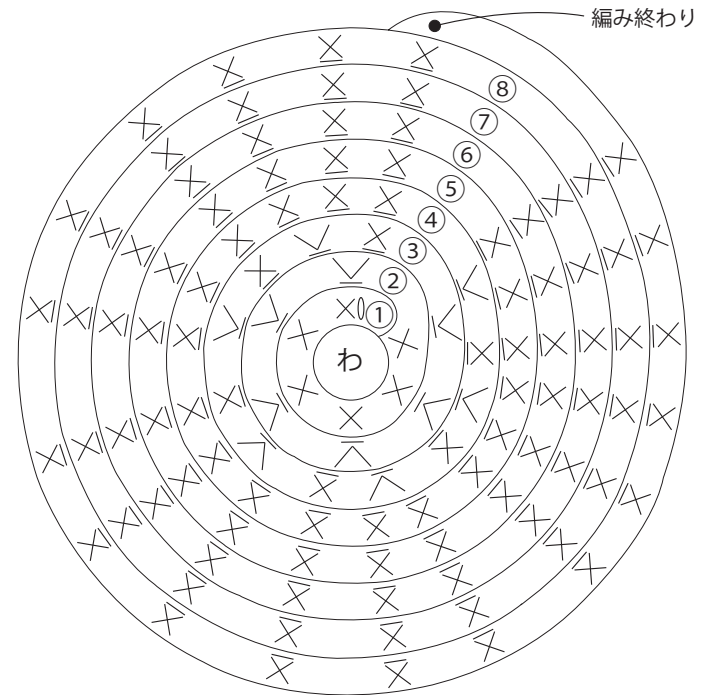
- 【編み方】糸は1本どりで編みます。人さし指をかぎ針の代わりに使っています。
1. わの作り目で編み始め、細編みのすじ編み(前段の細編みの向こう側半目を拾う)で図のように編みます。
 2. 編み終わりは、引き抜き編みをします。



人さし指をかぎ針のかわりに使います



帽子の編み方図



段数	目数	増減
8 7 4	18目	増減なし
3	18目	毎段6目増
2	12目	
1	わの中に細編み6目編み入れる	

- × = 細編みのすじ編み
- ∨ = 細編みのすじ編み2目編み入れる
- = 引き抜き編み