手づくりNOTE

子供用ケーブルフットカバー「5812850344」

●材料：インペリアル純毛中細 ㋑色No.506（オフホワイト）5g、㋺色No.508（モカ茶）28g
●用具：玉付2本針3号、かぎ針3/0号
●ゲージ：模様編み 10cm平方43目×41段
●出来上がり寸法：足丈15cm

〈編み方〉

1.別糸作り目をしてかかと部分から編みます。編み図を見ながら模様編みで編みます。
2.甲部分はすくいとじ、つま先とかかとはメリヤスはぎにします。
3.足首部分をかぎ針でととのえます。
4.㋑色でポンポンを作り止めつけます。
　もう片方を同様につくります。

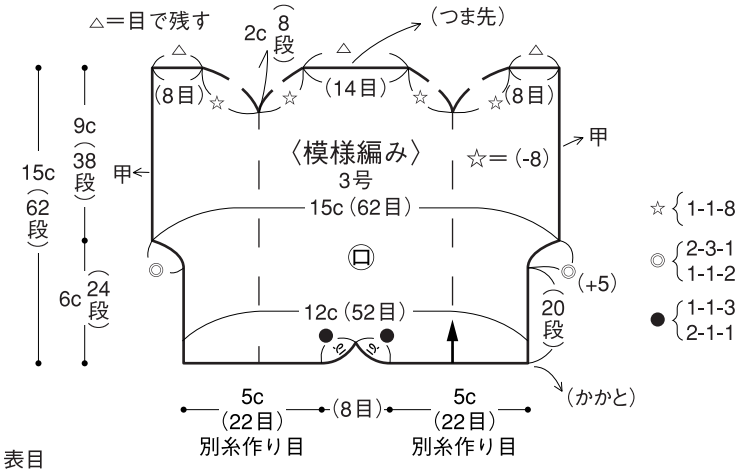

〈足首縁編みとまとめ〉

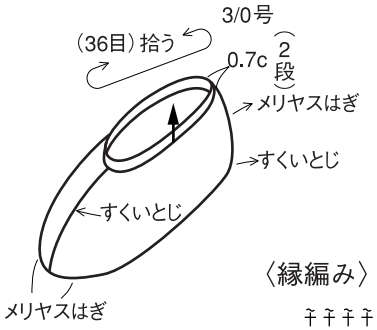

〈縁編み〉3/0号 ㋑

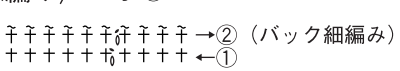

〈ポンポン〉2ヶ ㋑

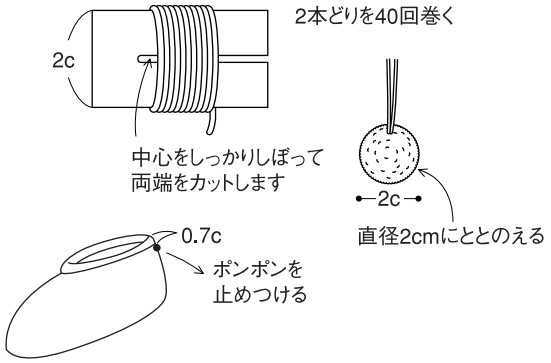
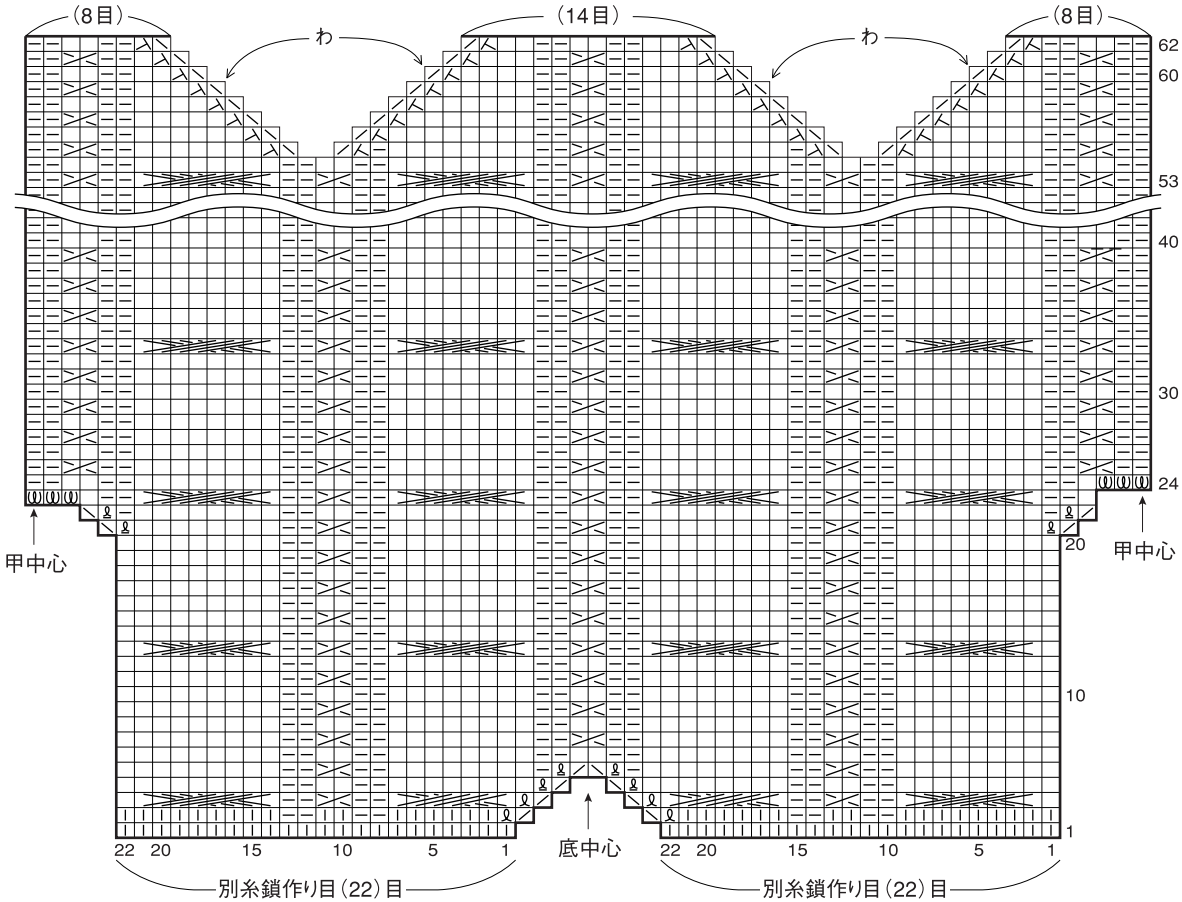
〈フットカバー模様編み図〉□＝| 表目