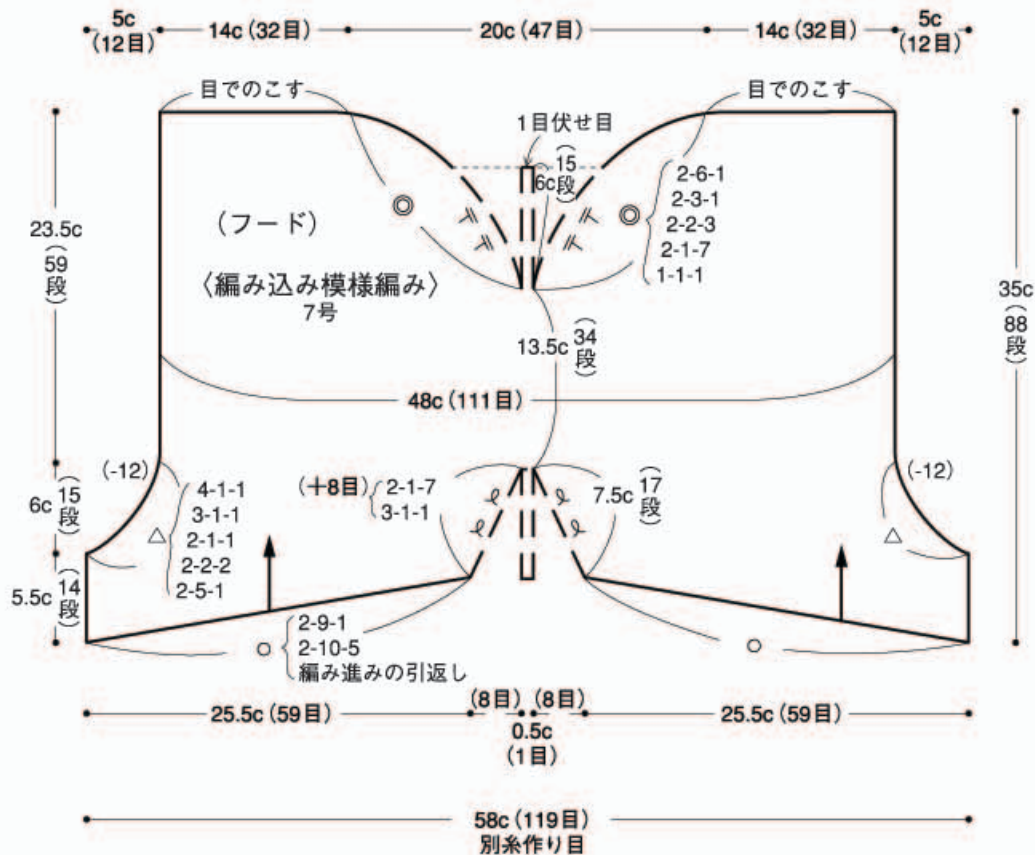


編み込み雪柄カグル<メンズ>「5812850337」

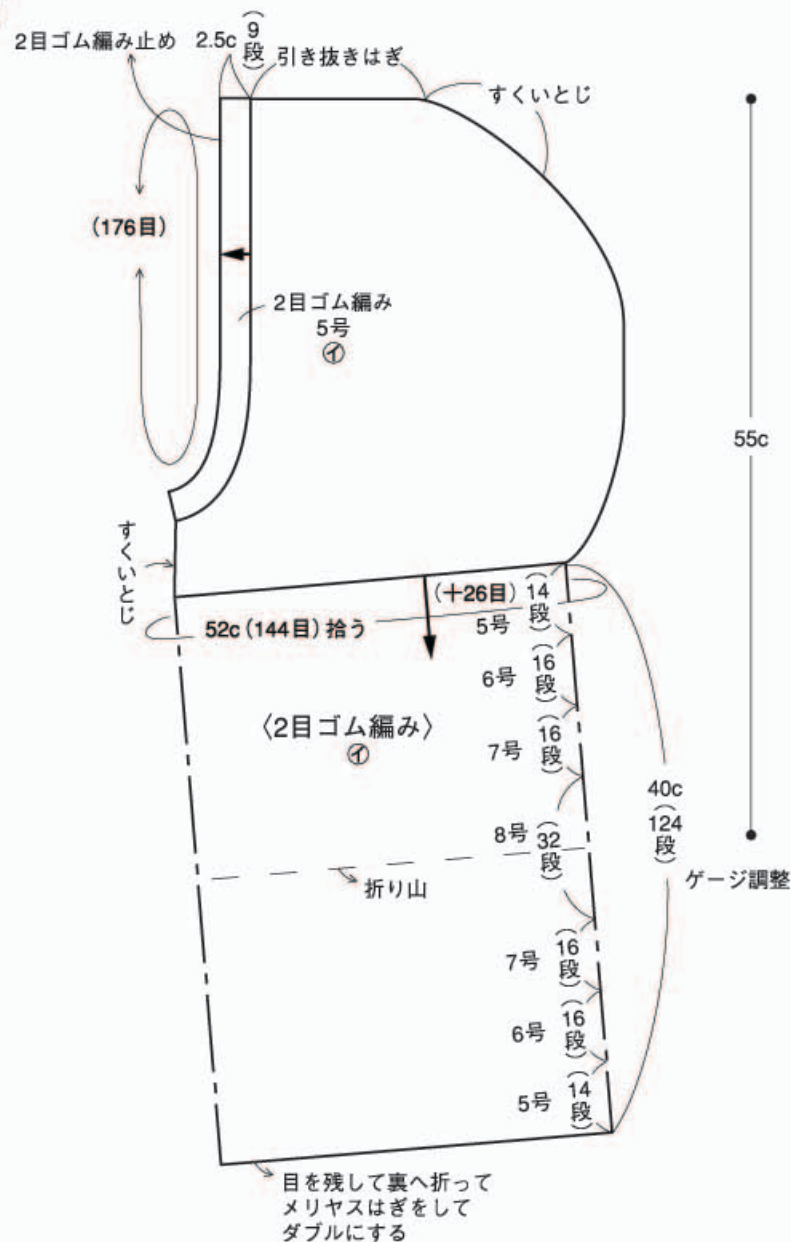
- 材料：カティラナシャルマン①色No.28（グレー）160g、インベリアルEX②色No.8（オフ）30g
- 用具：4本棒針5号、6号、7号、8号
- ゲージ：10cm平方 模様編み 23目×25段
- 出来上がり寸法：丈55cm

<編み方>

- 1.別糸作り目をして①で1段編み、編み進みの引返し編をしながら編み、続けて編み模様で編みます。
- 2.前中心をすくいとじ、トップを引抜きはぎにします。
- 3.別糸をほどいて①で2目ゴム編みでゲージ調整をしながら編み、ダブルにします。
- 4.顔まわりの縁を2目ゴム編みでととのえます。



<まとめ・縁編み>




手づくりNOTE

「5812850337」〈編み込み雪柄ガーグル編図(メンズ)〉②

No.2-2

(編図)

1目伏せ目



□ = ① } 表目
 ⊗ = ② } 表目
 18目30段1模様

※糸を横に渡す方法です。

糸が6目以上渡るときは何ヶ所か編みくるみながら編み込みをします。

← 中心(1目)

(59目)

1 ← 糸つけ
 ← 作り目 (119目)
 (段数外)

PANDORA HOUSE