

手づくりNOTE

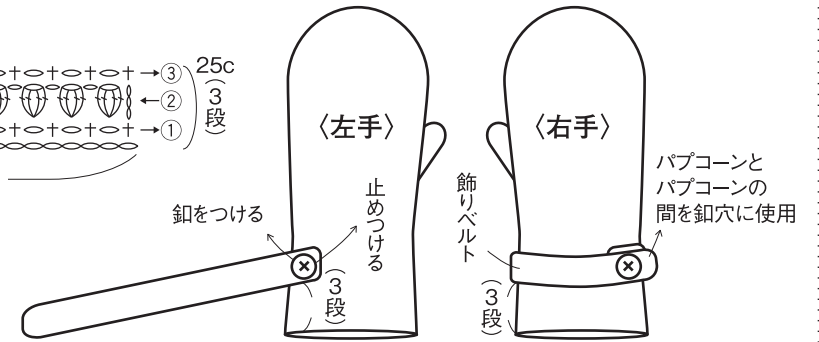
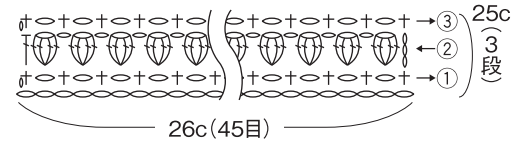
かぎ針ミトン「5812850434」

- 材料:カティラナシャレードアルパカミックス N0.8 100g
- 用具:かぎ針6/0号
- ゲージ:長編10cm平方 16目×8段
- 附属:ボタン 18m/m×2個
- 出来上がり寸法:丈26cm、手の平回り22.5cm

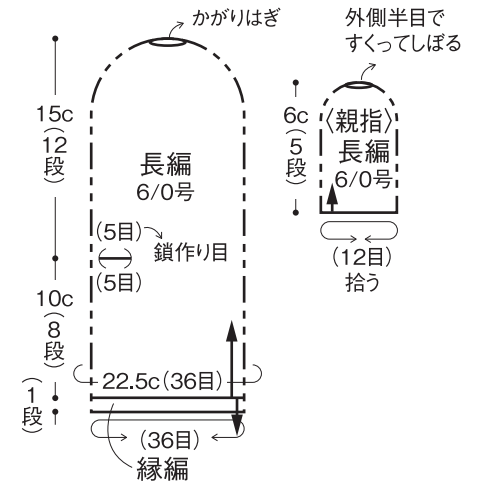
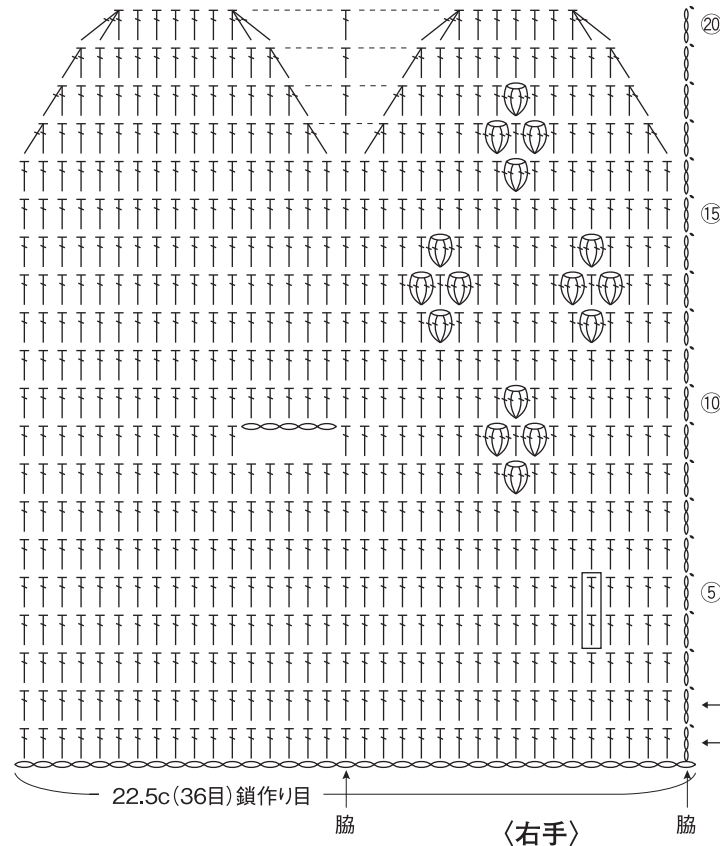
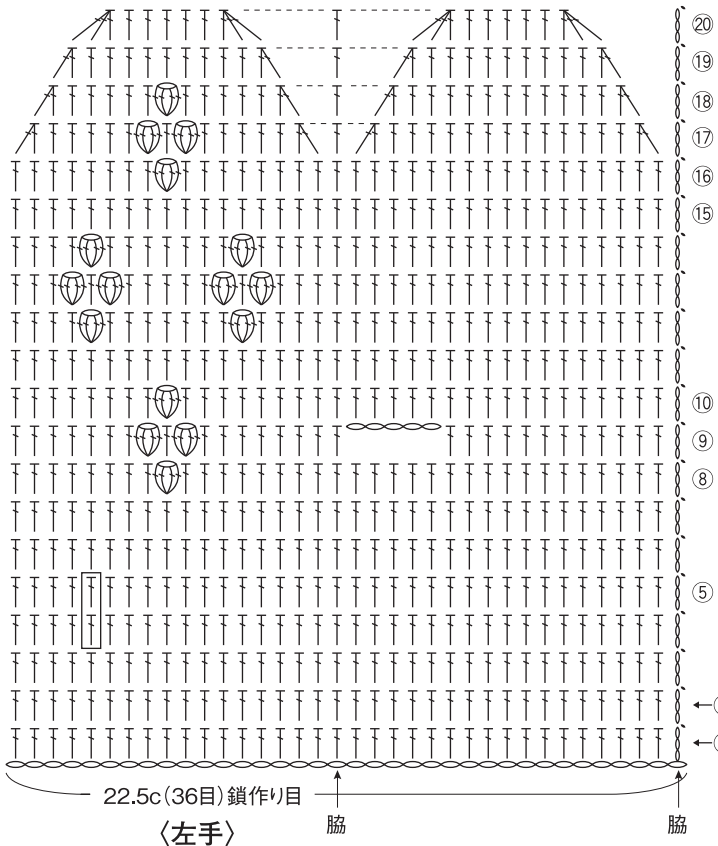
〈編み方〉

- 1.鎖作り目をして輪にして、長編で編み始め甲部分にポップコーン編で模様を入れ、親指の穴をあけながら編み、最後の4段は減目してトップをかがりはぎにします。
- 2.親指の穴に糸をつけて、親指を編み、最終段で減目して外側の半目をすくってしぼります。
- 3.縁編を1段編みます。
- 4.飾りベルトを編み指定位置に止めつけボタンをつけます。

〈飾りベルト〉 6/0号 2本

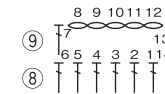


= 長編4目のポップコーン編
 = 飾りベルト付け位置

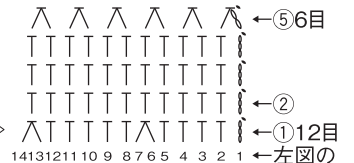


〈親指口〉

9段目の鎖5目はきつくならないようにゆるめに編む



〈親指編図〉



縁編 6/0号 3目1もよう

