


流行の

クインビーズで ビーズリングをつくろう

TOHO BEADS®




TOHO 丸小ビーズ品番
142・911・916



TOHO 丸小ビーズ品番
41・42・47



TOHO 丸小ビーズ品番
141・2104・2107



TOHO 丸小ビーズ品番
22・29・41

かわいいお花の デイジーチェーン

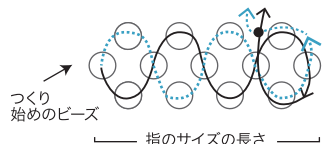


指のサイズの長さ



最後は、始めに作った
お花6粒に再びテグスを通し、
★と固結びし、始末をする。

シンプルでおしゃれな 交差編み



指のサイズの長さ

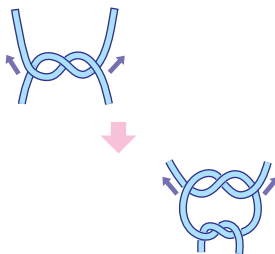


最後は、固結びし
テグスの始末をする。

point 作り始める前に


- テグスはわかりやすくゆるく書いてありますので、**しっかり引きしめながら**作りましょう。
- ビーズは強い衝撃によって割れる場合があるので、**取り扱いに注意**しましょう。
- テグスは作る前に、**やけどをしないように**蒸気をあてて伸ばすと作業しやすくなります。
- テグスの片方に油性ペンで色をつけるとテグスの通りがわかりやすくなります。

point 固結び



しっかり引きしめます。

point テグスの始末



テグスを固結びし、結び目に
接着剤をつけます。余ったテグス
はビーズの中に隠して切ります。