



キッズ ポンポンニットキャップ YO-2-20AW

〈使用糸〉 やわらかラム Seed ピンクベース (3) …55g (2玉)、やわらかラム カスタード (4) …6g (1玉)

〈使用針〉 特長4本針 6号、特長5本針 4号

〈ゲージ〉 メリヤス編み 10cm角 19目×25段、1目ゴム編み 10cm=30段

〈できあがり寸法〉 頭回り 48cm、深さ 19.5cm (折り返した状態)

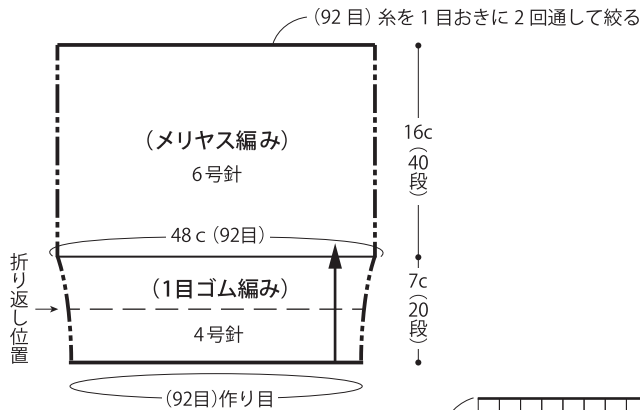
〈編み方要点〉

- ① 指でかける作り目を輪にして1目ゴム編みで編みます。
- ② 針を替えてメリヤス編みで編みます。最終段まで増減なく編み終わったら目に糸を通して絞ります。
- ③ やわらかラムでポンポンを作り、それぞれトップにつけます。

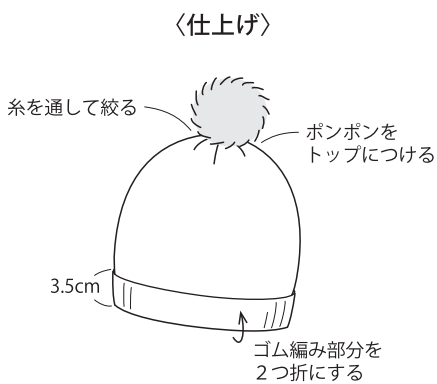
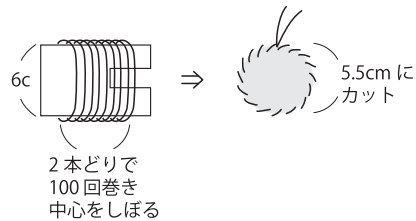


OW-2106

本体
やわらかラム Seed



ポンポン 1個 やわらかラム



〈編み目記号〉

- = □ 表目
- = □ 裏目

