

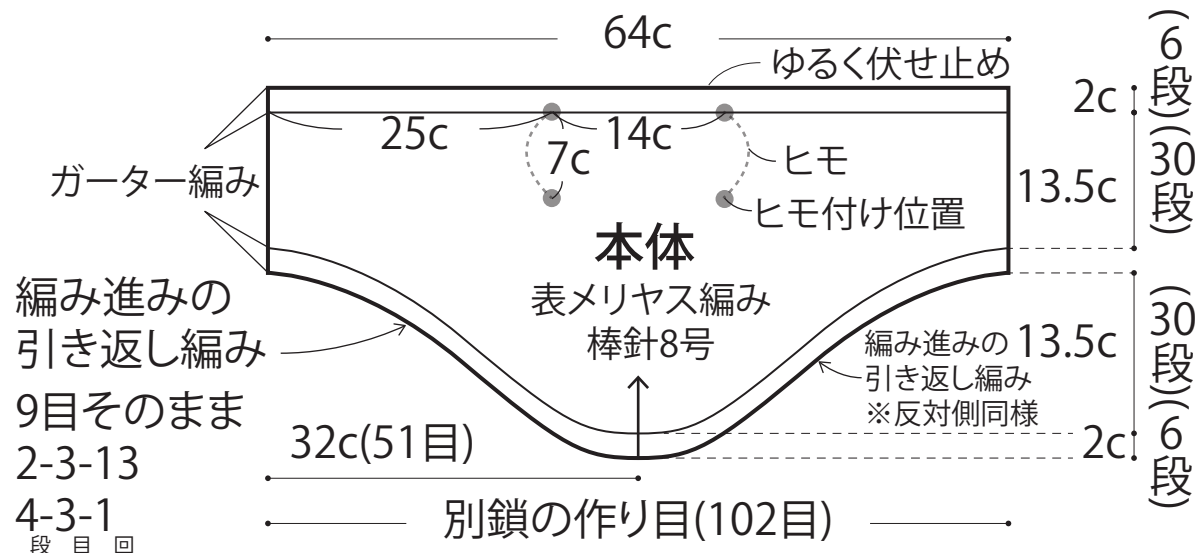
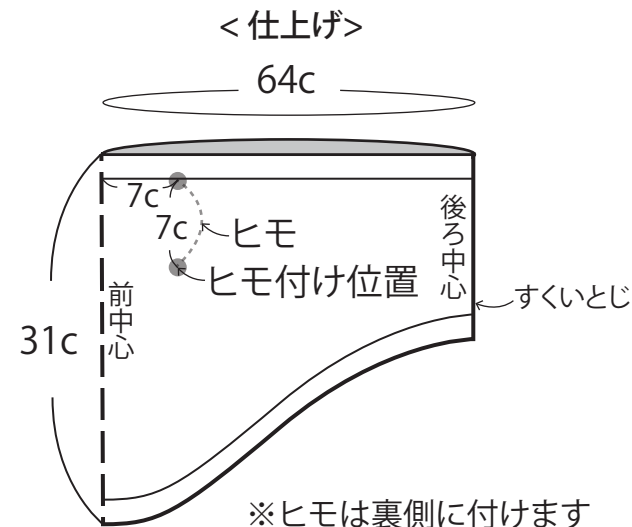


MO-101-20AW(2-1) マスクスヌード

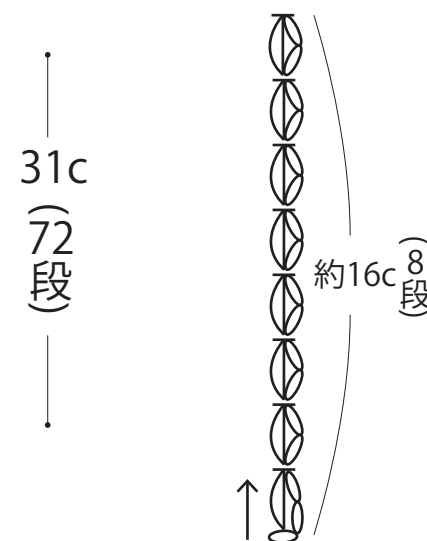
- 材料: ウールブレンド並太 col.16-65g(2玉)
- 用具: 棒針8号、かぎ針8/0号
- ゲージ: 16目22段
- 出来上がり寸法: 一周 64cm、高さ(前) 31cm、高さ(後ろ) 15.5cm

<編み方>

かぎ針8/0号で別鎖の作り目を102目作ります。
棒針8号でガーター編みを6段編み
続けて表メリヤス編みで編み進みの引き返し編みを
30段編みます。
さらに増減なしで30段、ガーター編みを6段編み
最後はゆるく伏せ止めをします。
後ろ中心をすくいとじし、輪にします。
耳にかけるヒモを裏側の指定箇所に付け完成です。
※ヒモ付け位置は目安です。
ご自身の丁度良い箇所に付けてください。



<ヒモ>2本
かぎ針8/0号





MO-101-20AW(2-2) マスクスヌード

