

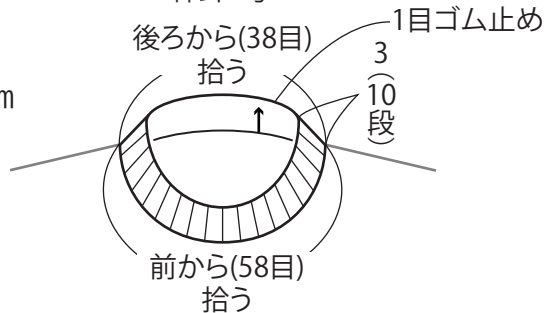
手づくりレシピ

MO-105-20AW(2-1) アラン模様プルオーバー

- 材料:ブリティッシュ純毛合太 col.702-390(10玉)
- 用具:棒針6号4号
- ゲージ:メリヤス(10cm平方) 21目30.5段
模様編み(10cm平方) 26.5目30.5段
- 出来上がり寸法:身幅 49cm、着丈 52cm、ゆき丈 67.5cm

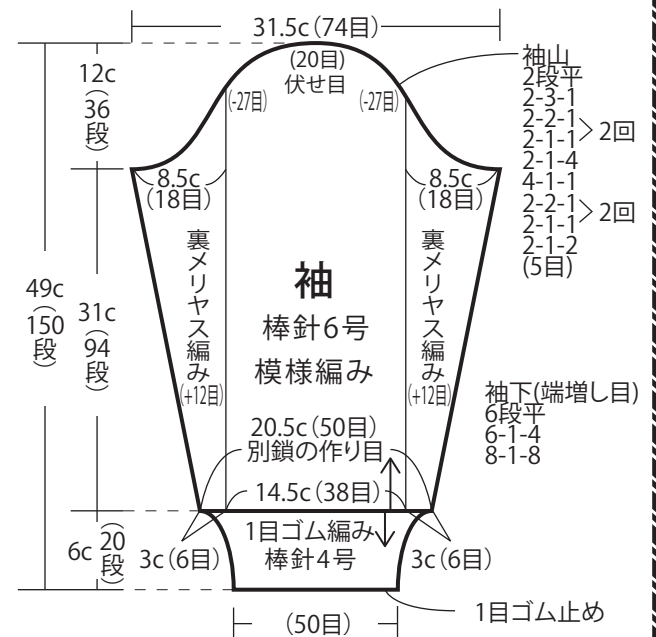
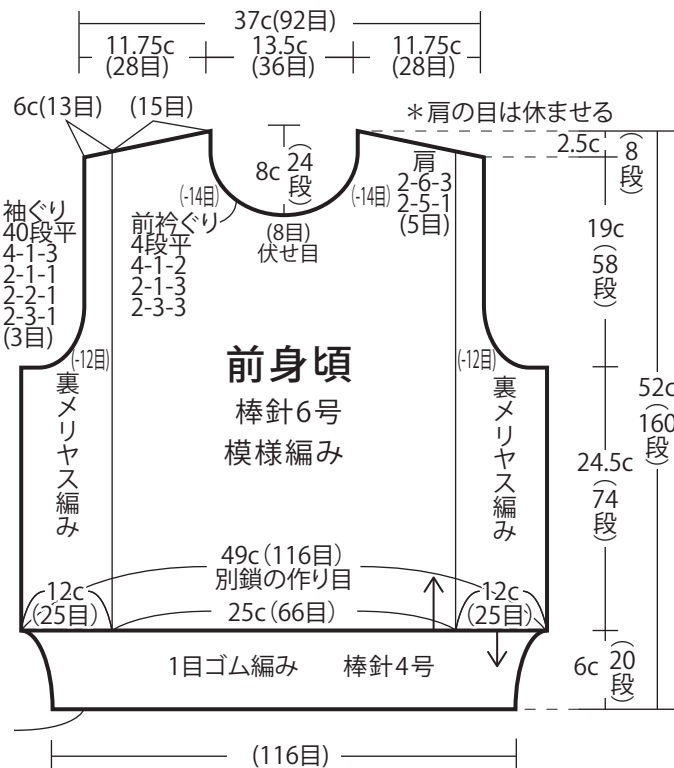
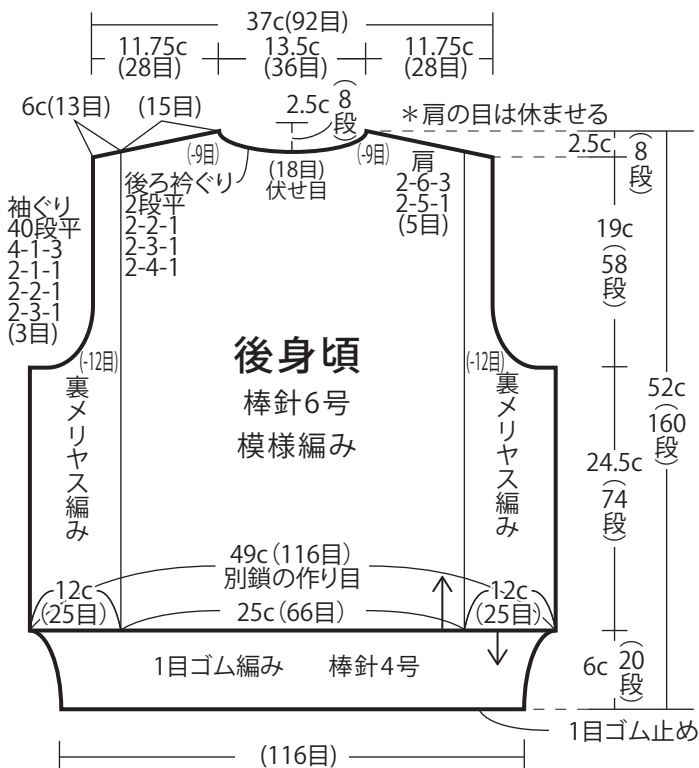
< 衿の編み方 >

1目ゴム編み
棒針4号



< 編み方 >

1. 前後身頃・袖共、別鎖の作り目で指定通りに編み、肩の目は休ませておきます。
2. それぞれ作り目の鎖を解いて裾の1目ゴム編みを編み、1目ゴム編み止めします。
3. 肩をかぶせはぎにし、脇・袖下はすくいとじします。
4. 衿ぐりから目を拾い、1目ゴム編みを輪に編んで1目ゴム止めします。
5. 袖を引き抜き編みで付けます。



*作り目は別鎖でゴム編みを編む時に解く


手づくりレシピ

MO-105-20AW(2-2) アラン模様プルオーバー

<模様編み>

1模様 8段

□ = □ 裏目



66 65

60

55

(38

50

35

45

30

40

25

35

34

33

20

19

30

15

25

10

20

5

15

1)

10

5

1

↑
中心
袖(38目)

身頃(66目)