

## パステルハロウィンリースの作り方

### 《材料》

- ・リースベース(直径19cm)×1個
- ・リボン38mm幅×220cm
- ・ダイカットフェルト×6枚
- ・ハロウィンプレート×1個
- ・糸×50cmくらい
- ・丸カン×3個
- ・手芸用接着剤

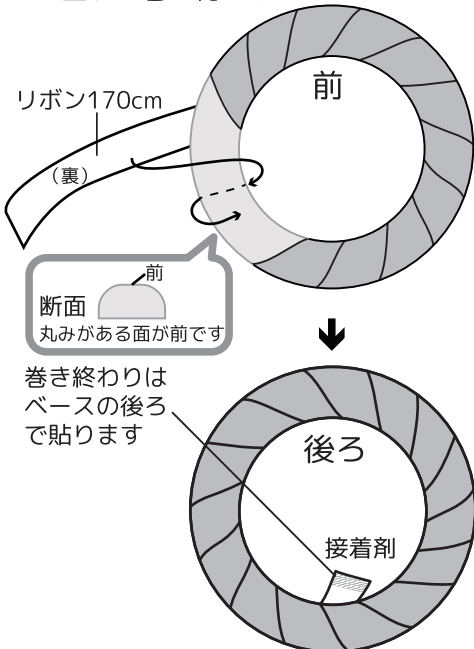
### 《使用する道具》

- ・はさみ・目打ち・平ヤットコ
- ・グルーガン・グルースティック

### 《作り方》

#### ① リボンをベースに巻きます

リボンを170cmに切り  
ベースが見えないように少しずつ  
重ねて巻き付けます

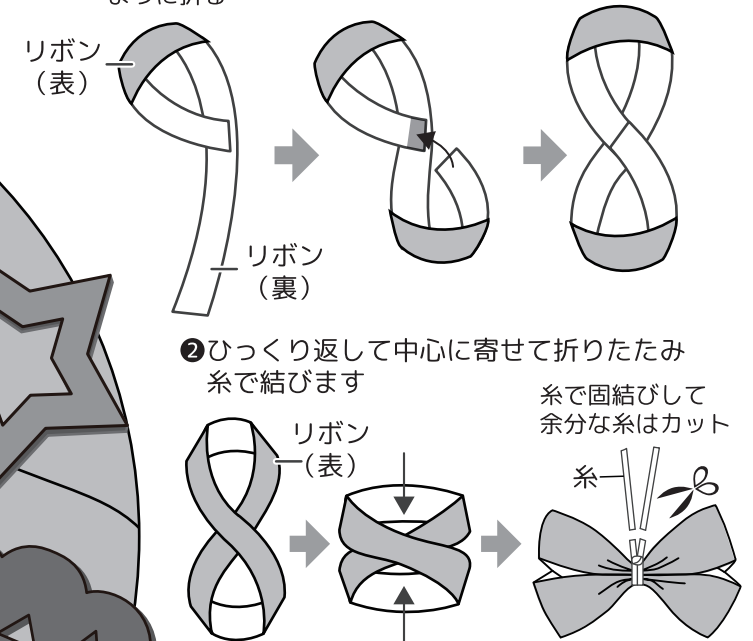


#### ② リボンを作ります

① 残りのリボン(50cm)を図のような形にして  
両端を貼ります

リボンの端が  
中心にくる  
ように折る

リボンの端に接着剤を  
1cm付けて貼る



② ひっくり返して中心に寄せて折りたたみ  
糸で結びます

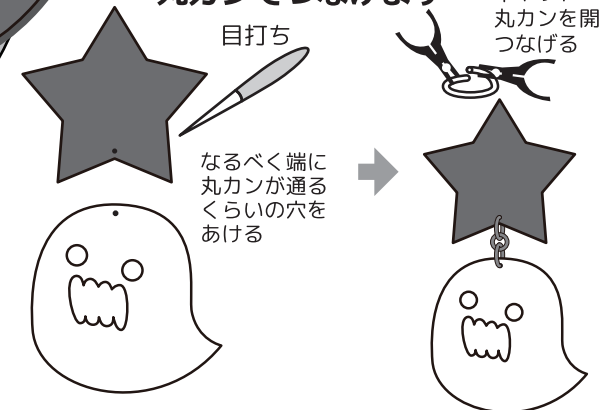
糸で固結びして  
余分な糸はカット

#### ③ ダイカットフェルト2枚を 丸カンでつなげます

目打ち

なるべく端に  
丸カンが通る  
くらいの穴を  
あける

平ヤットコで  
丸カンを開いて  
つなげる



パーツをグルーガンで貼って完成♪