

H167-208-302 2本どりの5玉巾着



<2020S/S>



デザイン/ハmanaカ企画

- ☆でき上がり寸法
- ☆使用糸
- ☆使用針
- ☆用意するもの

幅約19cm、深さ約21cm
エコアンダリヤ(40g玉巻)

使用色	使用量
サンドベージュ(No.169)	4.8玉

ハmanaカミアミ片かぎ針8/0号
毛糸とじ針(H250-706)6本1組
直径4mmのレザーコード(黒)…300cm

ゲージ

模様編み12目17段
が10cm角

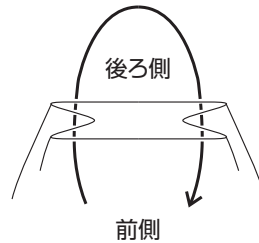
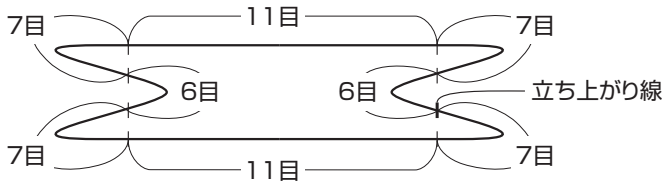
編み方

糸は2本どりで編みます。わの作り目で編み始め、細編みで底を編みます。
続けて、側面を模様編みで、口側を細編みで編みます。
指定の位置にレザーコードを2本通します。

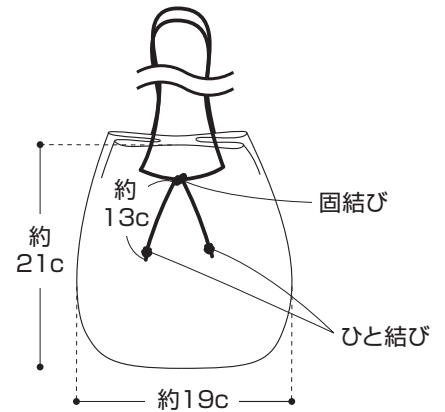
コード通し位置

入入口を図のように折りたたみ、
本体の口側②段めと③段めの間に
150cmにカットしたレザーコードを通す。

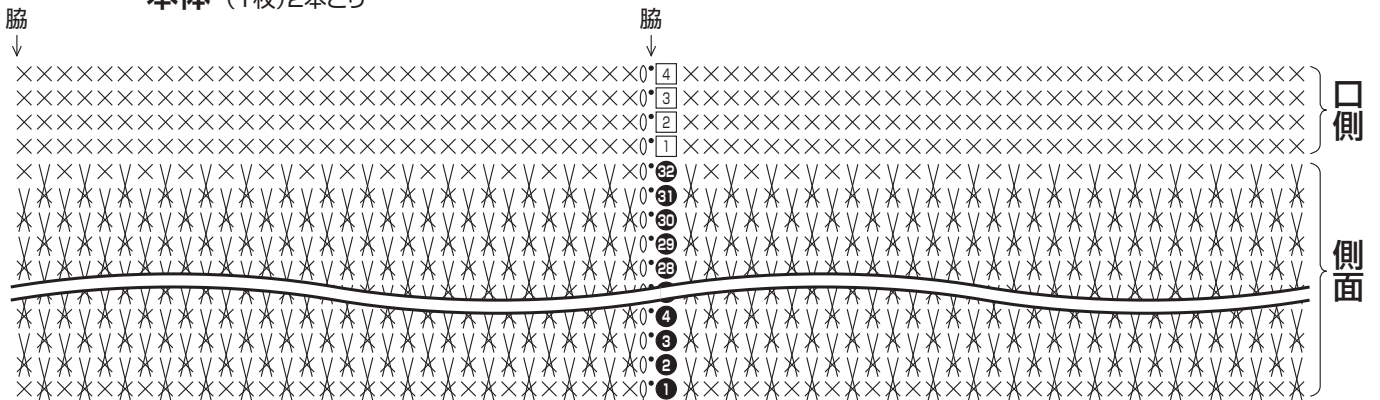
1本は図のように通し、もう1本は
後ろ側から同様に通して結ぶ。



でき上がり図

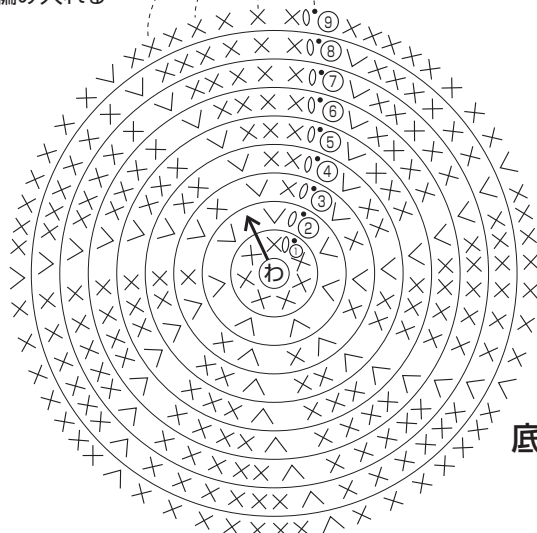


本体 (1枚)2本どり



前段の細編みを編みくるみ
前々段に編み入れる

模様編み
2目2段1模様



×, / = 細編み

∨ = 細編み2目編み入れる

• = 引き抜き編み

段	目数	増減			
4	62目	増減なし	口側		
3					
2					
1					
12	62目	増減なし	側面		
11					
10					
9					
8				6目増	底
7					
6					
5					
4					
3					
2					
1					
1	わの中に細編み 7目編み入れる				