

手づくりレシピ

MO-305-20SS カメ

●材料：アクリル並太 A色 12(きみどり)ー7g、B色 14(みどり)ー10g、C色 23(ベージュ)ー11g 各1玉

●副資材：目玉パーツ(H221-305-1)5mm 2ヶ、手芸綿 約15g

●用具：かぎ針6/0号 ●用意するもの：接着剤

●ゲージ：細編み(10cm平方)20目20段

●出来上がり寸法：体長 15cm、身幅 9.5cm

<編み方>

全体をかぎ針6/0号で編む。

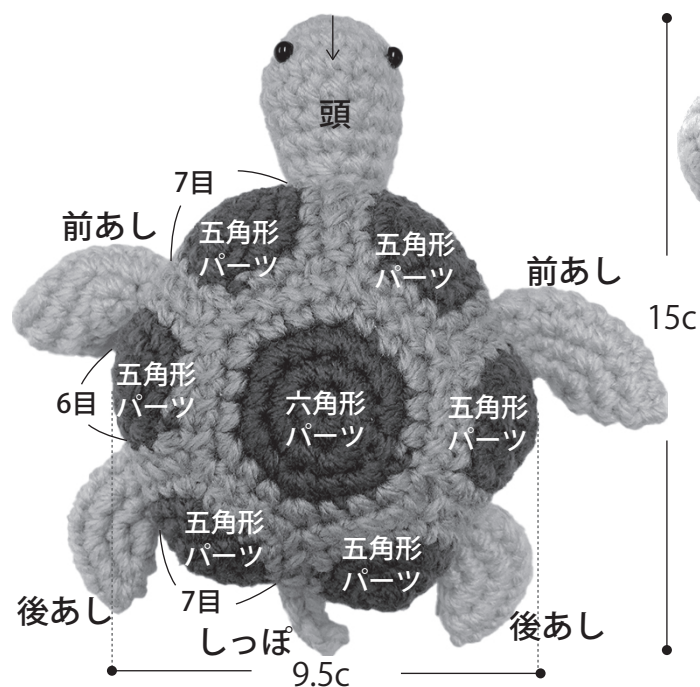
1.各パーツを編み図通りに編みます。

2.甲の五角形のパーツと六角形のパーツを巻きかがりではぎつなげ、
次に甲と腹を巻きかがりではぎます。

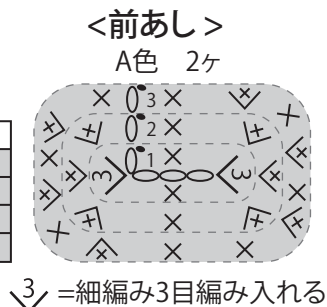
甲・腹に約13.5g、頭に約1.5gの手芸綿を詰め、頭を甲・腹にかがりつけます。

3.前後の足はたたみとじにして、甲・腹にかがりつけます。

4.目玉パーツを接着剤でつけます。




段数	目数
3	20(+6)
2	14(+6)
1	8
鎖の作り目	3



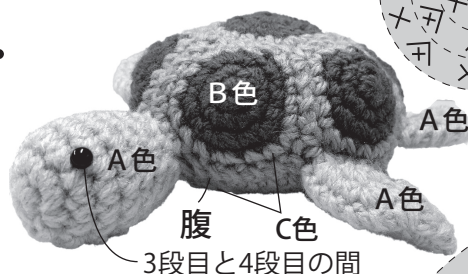
3 = 細編み3目編み入れる

<後あし>

A色 2ヶ



段数	目数
3	18(+6)
2	12(+6)
1	6



<頭>
A色 1ヶ

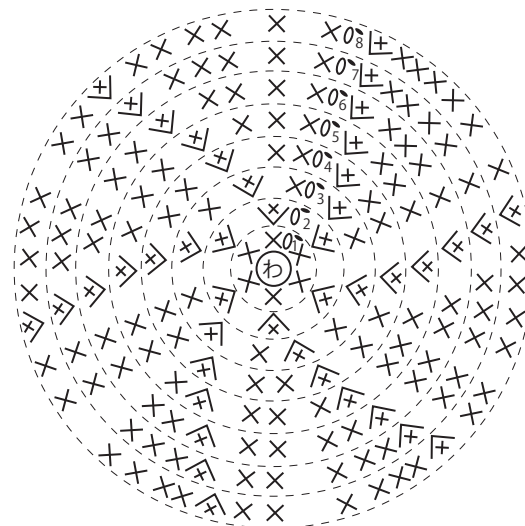
<しっぽ>

A色 1ヶ



<腹部部分>

C色 1ヶ



A色


B色

C色

段数	目数
8	48(+6)
7	42(+6)
6	36(+6)
5	30(+6)
4	24(+6)
3	18(+6)
2	12(+6)
1	6

<甲 六角形パーツ>

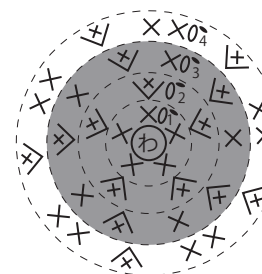
B色+C色 1ヶ



段数	目数
4	24(+6)
3	18(+6)
2	12(+6)
1	6

<甲 五角形パーツ>

B色+C色 6ヶ



段数	目数
4	20(+5)
3	15(+5)
2	10(+5)
1	5

Pandora House