

# H167-195-202 5玉のマルシェバッグ



<2019S/S>

この作品はレシピ2枚です(2-1)



デザイン/ハmanaカ企画

☆でき上がり寸法 口幅約40cm、深さ約24cm  
 ☆使用糸 エコアンダリヤ(40g玉巻)

| 使用色         | 使用量 |
|-------------|-----|
| ベージュ(No.23) | 5玉  |

☆使用針 ハmanaカミアミ片かぎ針6/0号  
 毛糸とじ針(H250-706)6本1組

## 底の増目

| 段 | 目数             | 増目    | 段   | 目数   | 増目    |
|---|----------------|-------|-----|------|-------|
| ⑩ | 63目            | 増減なし  | ⑳   | 133目 | 増減なし  |
| ⑨ | 63目            | 毎段7目増 | ㉑   | 133目 | 毎段7目増 |
| ⑧ | 56目            |       | ㉒   | 126目 |       |
| ⑦ | 49目            |       | ㉓   | 119目 |       |
| ⑥ | 42目            |       | ㉔   | 112目 |       |
| ⑤ | 35目            |       | ㉕   | 105目 |       |
| ④ | 28目            |       | ㉖   | 98目  |       |
| ③ | 21目            |       | ㉗   | 91目  |       |
| ② | 14目            | ㉘     | 84目 |      |       |
| ① | わの中に細編み7目編み入れる |       | ㉙   | 77目  |       |
|   |                |       | ㉚   | 70目  |       |

## ゲージ

細編み17目19.5段が  
10cm角

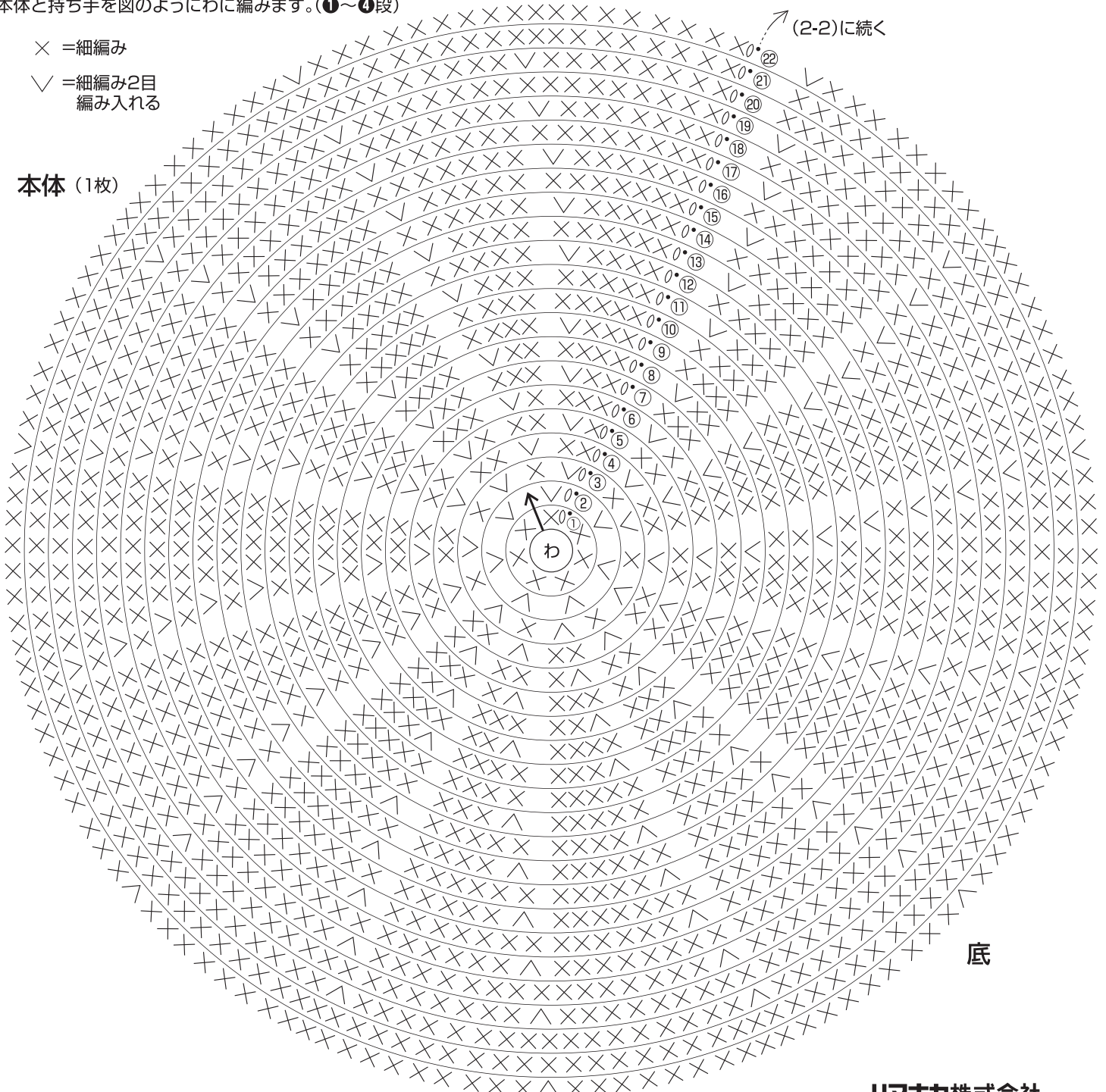
エコアンダリヤシリーズには従来よりUVカット効果があります。  
 ※でき上がった作品の編み地によって効果は異なります。  
 詳しくはwebで公開中!! [エコアンダリヤシリーズ](#) [検索](#)

## 編み方

糸は1本どりで、わの作り目で編み始め、  
 図のように底と側面を編みます。  
 指定位置に糸をつけ、入れ口を往復で編みます。(①~⑤段)  
 本体と持ち手を図のようにわに編みます。(①~④段)

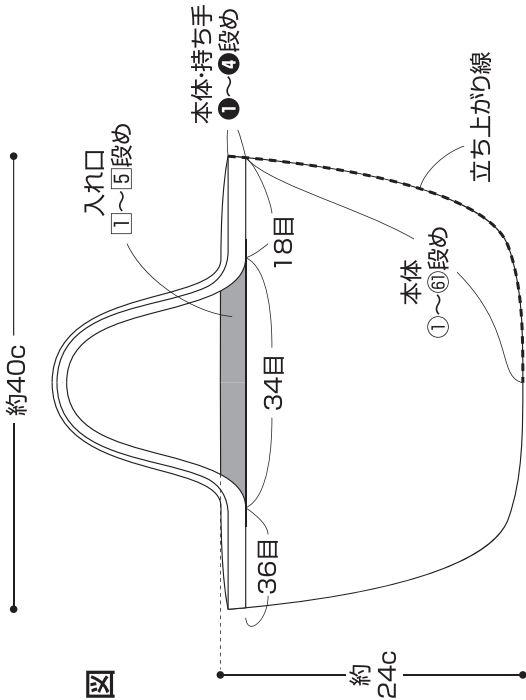
- × = 細編み
- ∨ = 細編み2目編み入れる

本体 (1枚)



底

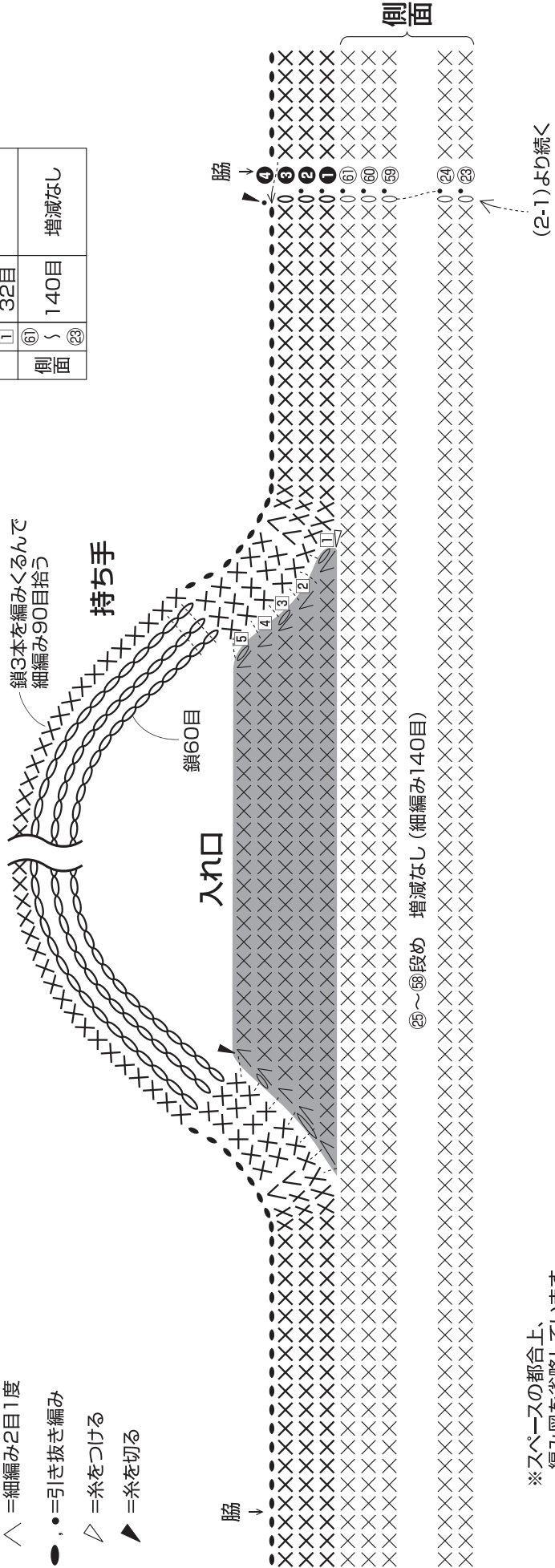
でき上がり図



- × = 細編み
- △ = 細編み2目1度
- , ● = 引き抜き編み
- ▽ = 糸をつける
- ▶ = 糸を切る

底の減目

| 段  | 目数   | 減目    |
|----|------|-------|
| ④  | 272目 | 図参照   |
| ③  | 212目 | 毎段4目減 |
| ②  | 216目 | 図参照   |
| ①  | 220目 | 図参照   |
| ⑤  | 22目  | 図参照   |
| ④  | 24目  | 図参照   |
| ③  | 26目  | 入れ口   |
| ②  | 28目  | 2カ所拾う |
| ①  | 32目  |       |
| ⑥  | 140目 | 増減なし  |
| ②③ |      |       |



※スペースの都合上、編み図を省略しています