

# 手づくりレシピ

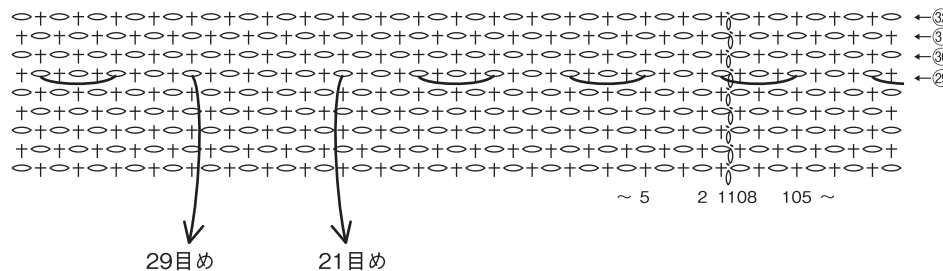
## かぎ針編みの巾着「MO-107-19SS」

- 材料:コットン No.13-95g(2本取り使い)
- 用具:かぎ針 6/0号
- ゲージ:細編み 10cm平方 18目×15段、よね編み 10c平方 21.5目×21.5段
- 出来上がり寸法:丈15cm、底直径 16cm

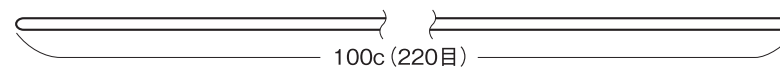
〈編み方〉 ※全体を2本取りで編みます

- 1.編図参照に細編みで底を編みます。15段目で90目になります。
- 2.本体1段めは細編みで18目増し目し、全体を108目にします。  
2段めから増減なしでよね編みを編みます。
- 3.糸2本取りで1本のスレッドコードを編みます。本体の29段めに図を参照にひもを通します。

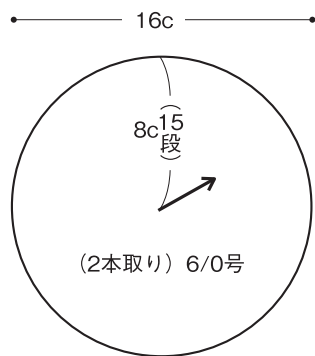
### 〈ひもの通し方〉



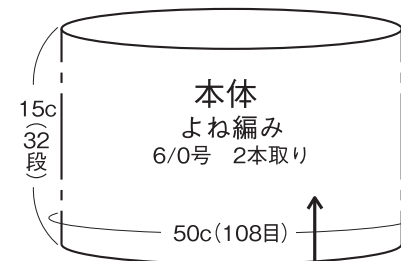
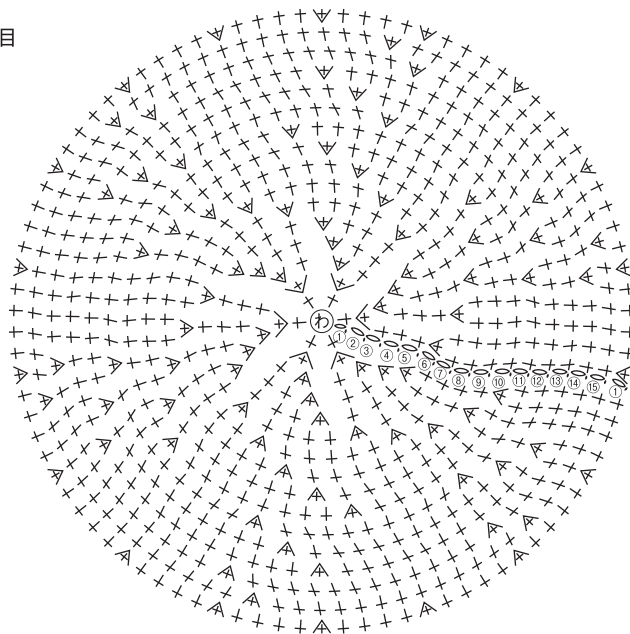
### 〈ひも〉 スレッドコード (2本取り) 6/0号



### 〈底〉



- ①わの中に細編み6目
  - ②(12目)
  - ③(18目)
  - ④(24目)
  - ⑤(30目)
  - ⑥(36目)
  - ⑦(42目)
  - ⑧(48目)
  - ⑨(54目)
  - ⑩(60目)
  - ⑪(66目)
  - ⑫(72目)
  - ⑬(78目)
  - ⑭(84目)
  - ⑮(90目)
- 本体①段めで  
+18目=(108目)



上図参照に29段めに  
ひもを通しひもの先に  
結び目を作ります

