

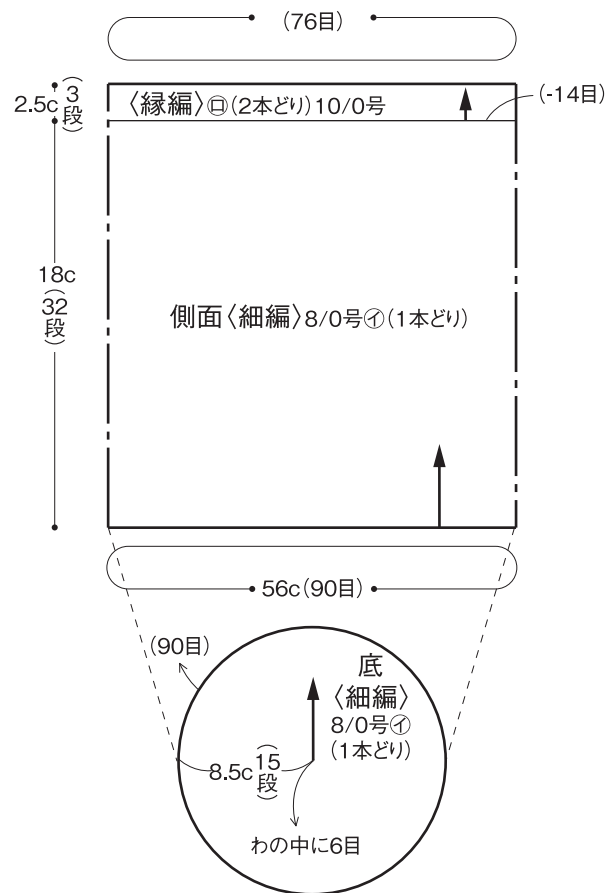
手づくりレシピ

バケツバッグ「MO-209-18AW」

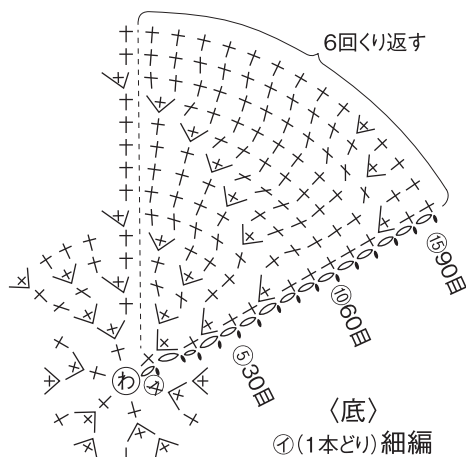
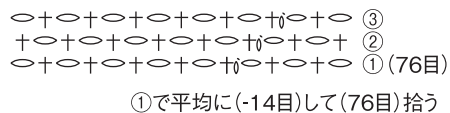
- 材料:ウルグアイウル極太 ①No.510-145g、②No.538-60g
- 用具:かぎ針8/0号・10/0号
- ゲージ:細編 10cm平方 16目×18段
- 出来上がり寸法:口周り56cm、深さ18cm、底直径17cm

〈編み方〉

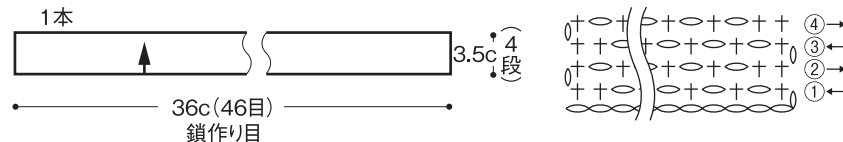
- 1.底から編みます。わの中に①(1本)で細編6目編み、毎段増目しながら円形を編みます。続けて側面を増減なく50段編みます。縁編は10/0号で②(2本どり)で編みますが、1段めで平均に減目をし(76目)にして3段編みます。
- 2.持ち手は②(2本どり)で鎖作り目をして模様編で4段編み、両端を本体の縁編に止めつけます。
- 3.②でタッセルを作り指定位置に止めつけます。



〈縁編〉②(2本どり)10/0号



〈持ち手〉②(2本どり)10/0号



〈タッセル〉②

32c×40本を半分に折って作る

