

手づくりレシピ

とんがり帽子「MO-206-18AW」

- 材料：ウルグアイウール並太 ①No.440-40g、②No.415-15g
- 用具：かぎ針6/0号、7/0号
- ゲージ：長編み(すじ編) 10cm平方 16目×8段
- 出来上がり寸法：かぶり口 50cm、深さ 17cm

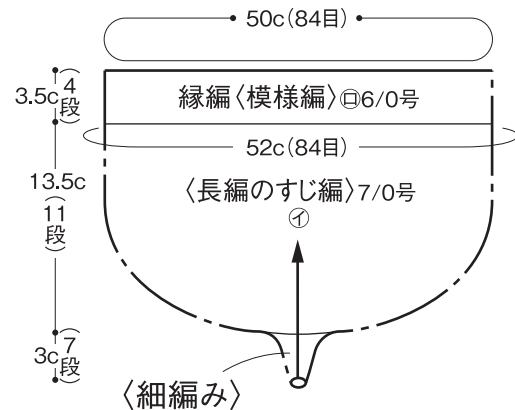
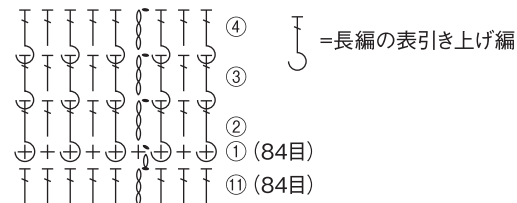
〈編み方〉

1. トップのとんがり部分から始めます。

①でわの中に細編み4目編み、編図を見ながら増目して7段まで編みます。
 続けて長編のすじ編で本体を増目しながら6段まで編み、7段目から増減なく11段目まで編みます。②に色を替えて縁編を模様編で編みます。

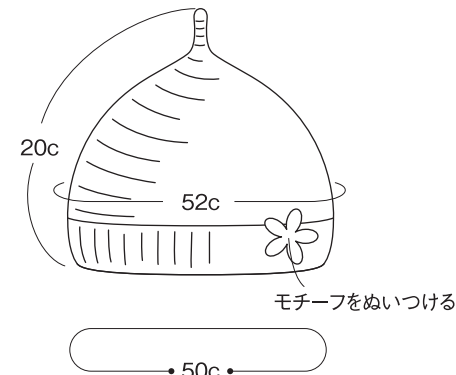
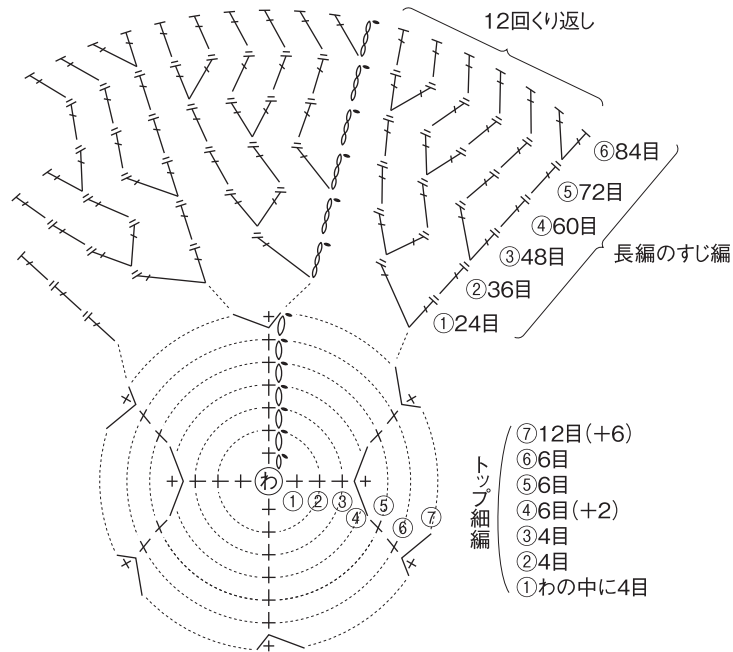
2. ②でモチーフを1枚編み、縁編にぬいつけます。

〈縁編の模様編〉②6/0号



〈トップ～本体〉①7/0号

長編すじ編の⑦段目から増減なく⑪段まで編む(7目×12回=84目)



〈モチーフ〉1枚①6/0号

