

ポンチョ風プルオーバー SUN-6-18SS 3-1



◆使用糸 シークイン デニムクロスエ(25g玉巻) No.1 5玉 No.4 2玉

◆使用針 玉付2本針5号、4本針5号

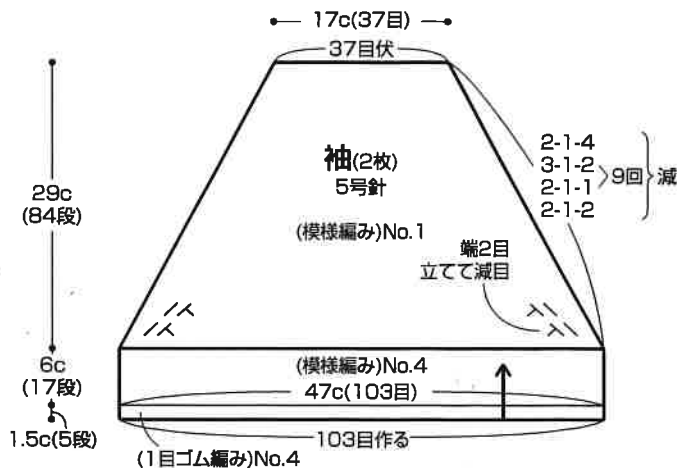
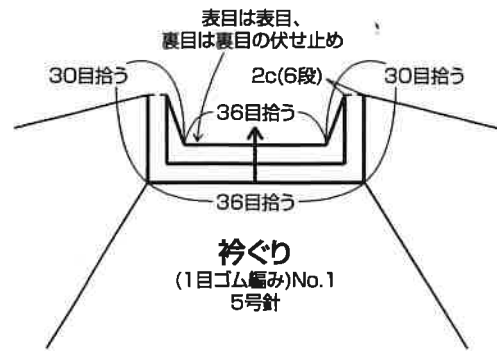
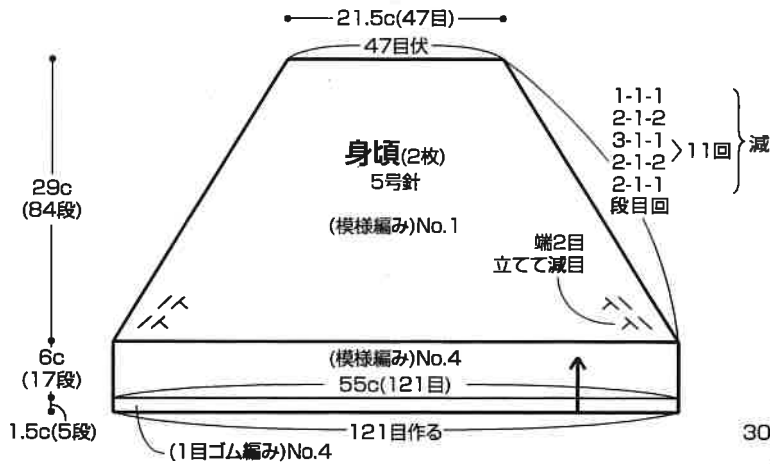
◆サイズ 身幅55cm、着丈約43cm、ゆき丈約50cm。

◆ゲージ 模様編み22目29段が10cm角。

◆編み方 糸は1本どりで、指定の号数針で編みます。


身頃・袖 … ともに一般的な作り目で編み始め、1目ゴム編み→模様編みで編みます。

衿ぐり … ラグラン線・脇・袖下をすくいとじにします。1目ゴム編み部分は半目のすくいとじにします。前後身頃・袖から目を拾い、1目ゴム編みで編みます。



手づくりレシピ

△ 右上2目1度(裏側から編むとき)



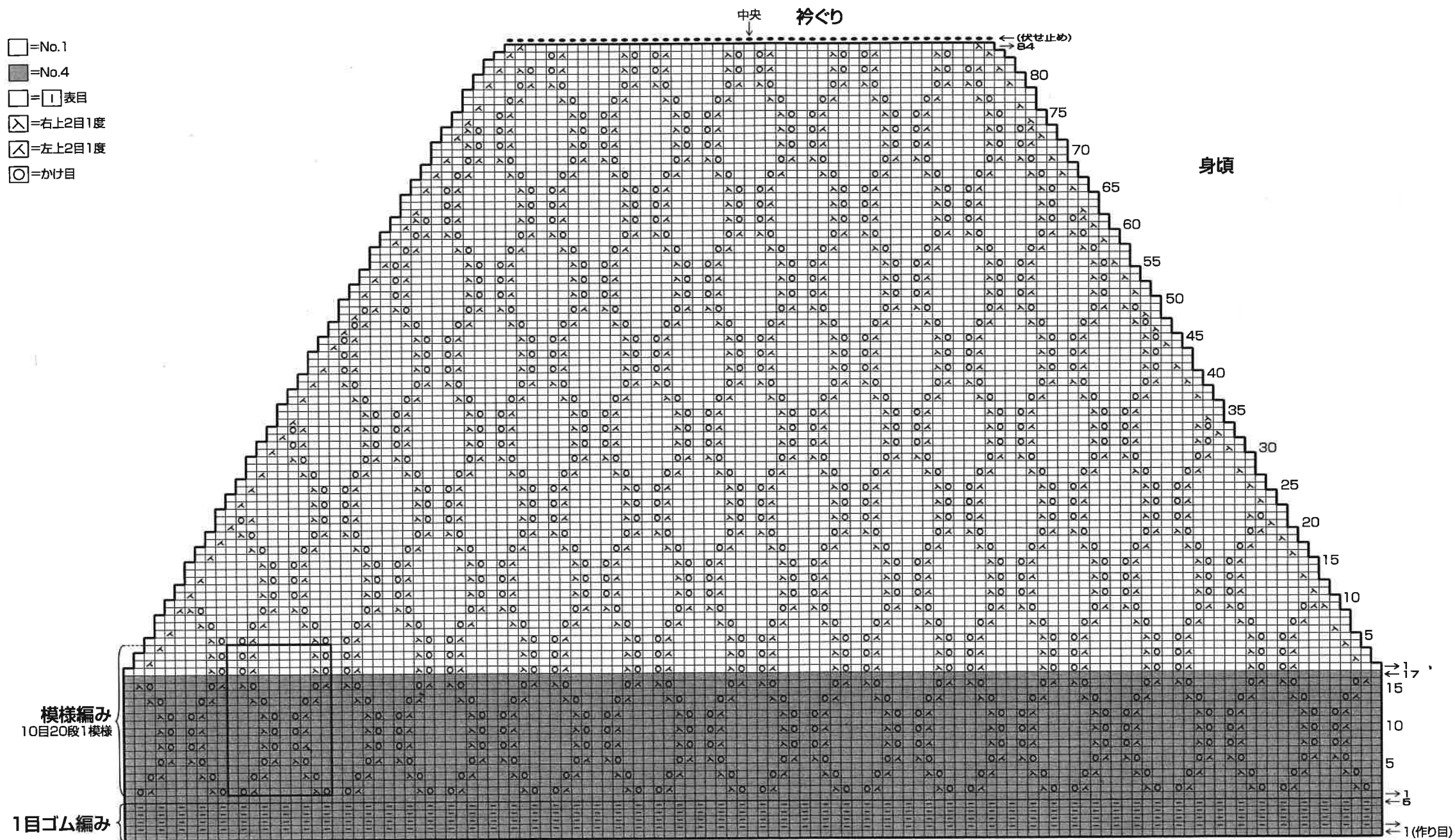
① 矢印のように右針を入れ、目を移す。

② 矢印のように左針を入れ、目を移す。

③ 矢印のように右針を入れ、2目を一緒に裏目で編む。

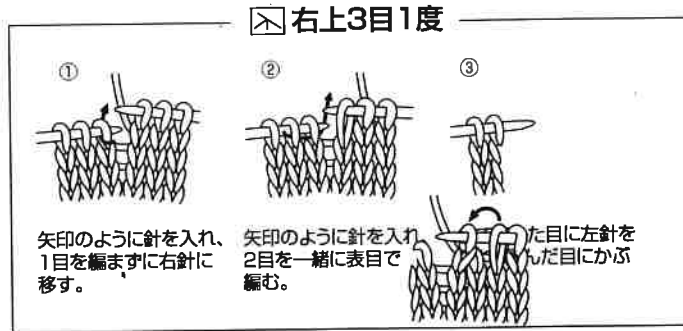
ポンチョ風プルオーバー SUN-6-18SS 3-2

- = No.1
- = No.4
- = 1 表目
- △ = 右上2目1度
- ▽ = 左上2目1度
- = かけ目



Pandora House

ポンチョ風プルオーバー SUN-6-18SS 3-3



- = No.1
- = No.4
- = 1 表目
- ☒ = 右上2目1度
- ☓ = 左上2目1度
- ☔ = 左上3目1度
- = かけ目

