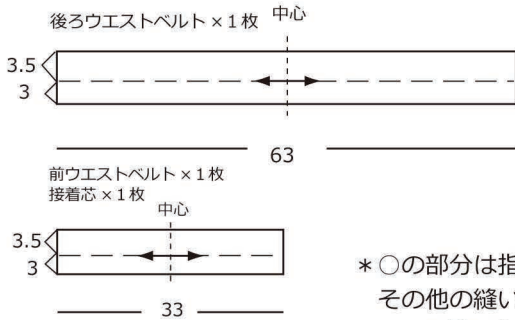
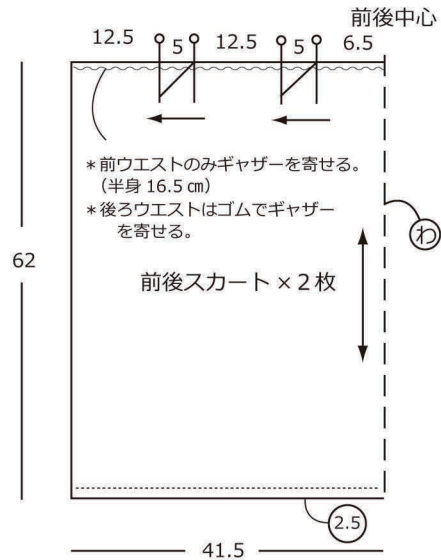


手づくりレシピ

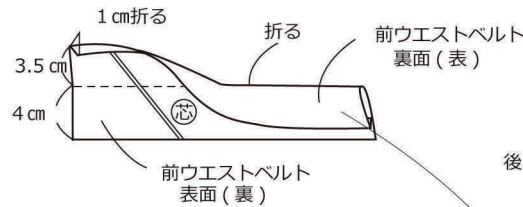
大人ギャザースカート HK-4-1803
M ~ L 寸

材料 生地 - 108 cm幅 × 150 cm
接着芯 (薄地) - 95 cm幅 × 10 cm
2 cm幅平ゴム - M寸 (35 cm)
L寸 (39 cm)

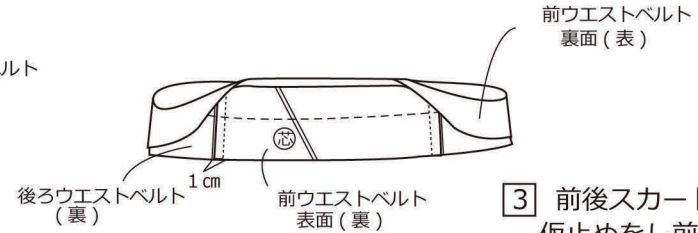


* ○の部分は指定寸法です。
その他の縫い代はすべて
1 cmの縫い代です。
縫い代をつけてから
裁断して下さい。

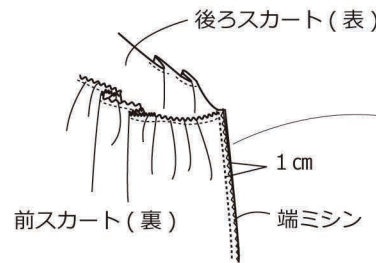
1 前ウエストベルト裏に接着芯を貼り
前後ウエストベルトをアイロンで
折っておく。



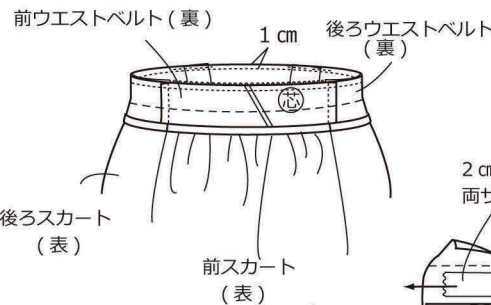
2 前後ウエストベルトを輪に
縫い合わせておく。



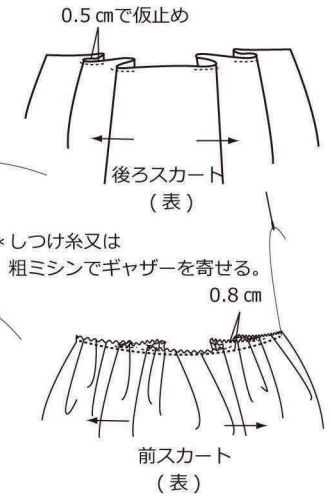
4 前後スカートの脇を縫い合わせ
端ミシンをかける。



5 ウエストベルトをつけ
後ろウエストベルトに
ゴムを挟み伏せ縫いにする。



3 前後スカートにタックをタタミ
仮止めをし前スカートのみ
ギャザーを寄せる。



6 裾を三つ折り始末にする。

