

手づくりレシピ

犬のあみぐるみ「MO-123-17AW」

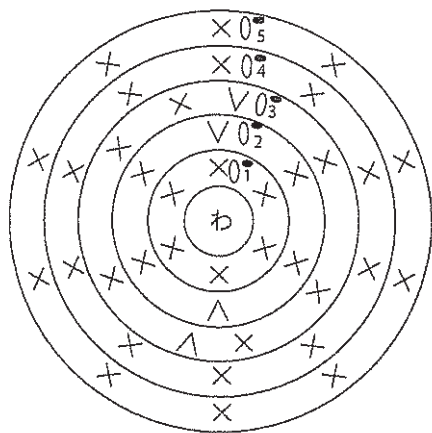
- 材料：kodama No.3-18g No.1-3g No.10-少々
- 用具：かぎ針6/0号
- 付属：綿 15g 目ボタン(黒)10mm 2個 鼻ボタン12mm 1個
- ゲージ：細編み(2本どり)10cm平方 18目×20段
- 出来上がり寸法：図参照

〈編み方〉 ※各パーツは全て2本どりで編み、編み終わりの糸端は20~30cm残します。

- ・頭は編みきる前に、白部分の指定位置に鼻ボタンを付け、綿をしっかりと詰めてから最終段を編んで目をしばります。
- ・体に綿を詰めて、頭の白が顔の中心より下に来るようにして、巻きかがりでつけます。
- ・目ボタンを茶色の糸でつけて、続けてその糸で口の刺繍をします。
- ・白の糸で眉毛の刺繍をします。
- ・耳はつぶして、最終段をぐるりととじつけます。
- ・手はつぶして頭と体のとじ位置に挟むようにしてとじつけます。
- ・足としっぽに綿を詰め、円柱状にしたものを3ヶ所でバランスをとるようにして、座るように巻きかがりでつけます。

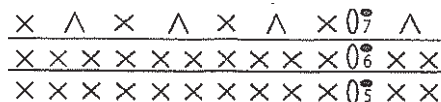
△ = ⊠ 細編み2目1度
 ∇ = ⊠ 細編み2目編み入れる

<耳> 2枚

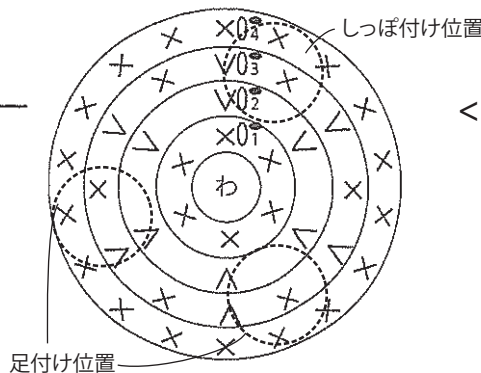


段数	目数
5	10
4	10
3	10 (+2)
2	8 (+2)
1	6

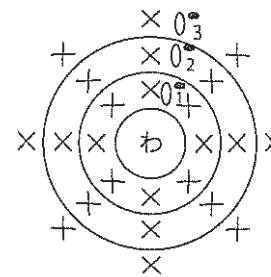
<体> ・綿を詰める



段数	目数
7	12(-6)
6	18
5	18
4	18
3	18(+6)
2	12(+6)
1	6



<しっぽ> ・綿を詰める



段数	目数
3	8
2	8
1	8

<手・足> ・足のみ綿を詰める 各2枚

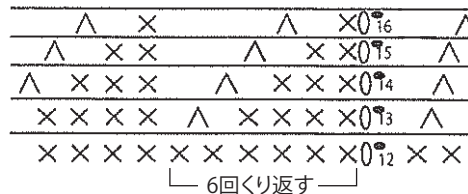


段数	目数
5	8
4	8
3	8
2	8
1	8

・1段目のみ白で編む

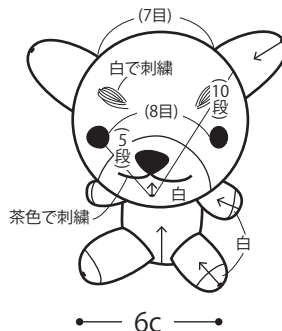
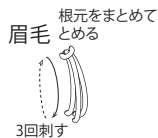
<頭>

・最終段で12目の手前半目をしばる



段数	目数
16	12(-6)
15	18(-6) ←綿を入れる
14	24(-6)
13	30(-6)
12	36
11	36
10	36
9	36
8	36
7	36
6	36(+6)
5	30(+6)
4	24(+6)
3	18(+6)
2	12(+6)
1	6

白で編む



■ = No.1(白)
 指定以外は全てNo.3で編む

手づくりレシピ

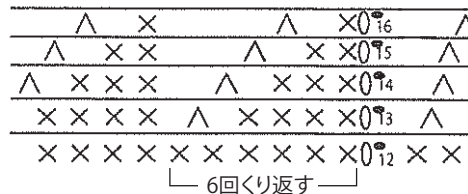
編みぐるみ 犬のストラップ「MO-141-17AW」

- 材料: kodama No.43-6g No.1-1g No.10-少々
- 用具: かぎ針3/0号
- 付属: 綿 6g 目ボタン(黒)8mm 2個 鼻ボタン9mm 1個
ストラップパーツ1組 丸カン1個
- ゲージ: 細編み10cm平方 30目×35段
- 出来上がり寸法: 図参照

〈編み方〉 糸は1本で各パーツを編み、編み終わりの糸端を20~30cm残します。

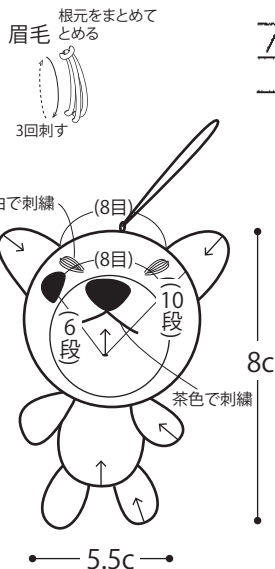
- ・頭は編みきる前に、白部分の指定位置に鼻ボタンを付け、綿をしっかりと詰めてから最終段を編んで目をしぼります。
- ・体に綿を詰めて、頭の白が顔の中心より下に来るようにして、巻きかがりでつけます。
- ・目ボタンを茶色の糸でつけて、続けてその糸で口の刺繍をします。
- ・白の糸で眉毛の刺繍をします。
- ・耳はつぶして、最終段をぐるりととじつけます。
- ・手はつぶして頭と体の同じ位置に挟むようにしてとじつけます。
- ・足はつぶして、体の下部にぐるりとかがって付けます。
- ・しっぽは背中にぐるりとかがって付けます。
- ・頭の中央に丸カンを付けて、ストラップパーツを付けます。

〈頭〉 ・最終段で12目の手前半目をしぼる

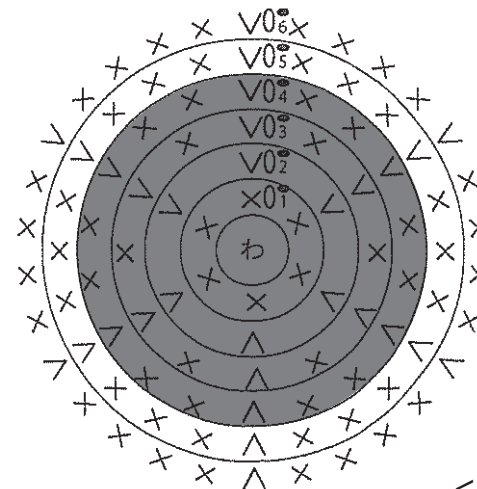


段数	目数
16	12(-6)
15	18(-6) ←綿を入れる
14	24(-6)
13	30(-6)
12	36
11	36
10	36
9	36
8	36
7	36
6	36(+6)
5	30(+6)
4	24(+6)
3	18(+6)
2	12(+6)
1	6

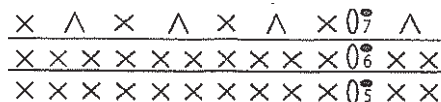
白で編む



■ = No.1(白)
指定以外は全てNo.43で編む

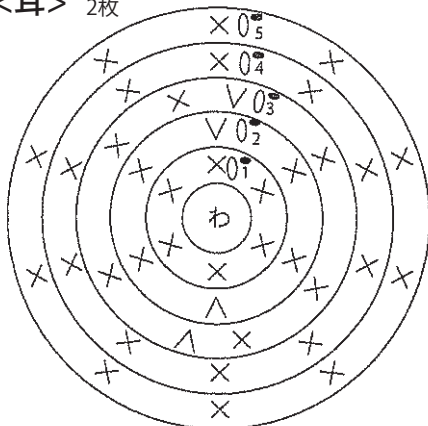


〈体〉 ・綿を詰める

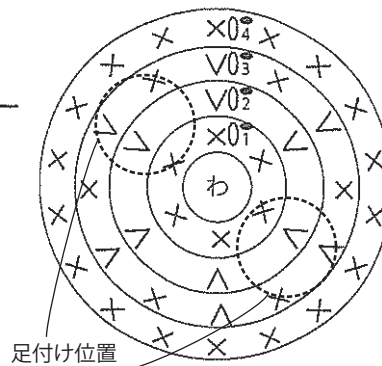


段数	目数
7	12(-6)
6	18
5	18
4	18
3	18(+6)
2	12(+6)
1	6

〈耳〉 2枚



段数	目数
5	10
4	10
3	10 (+2)
2	8 (+2)
1	6



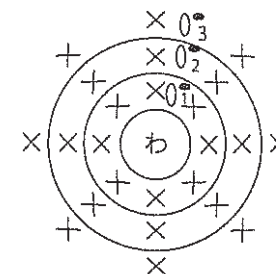
△ = 細編み2目1度
▽ = 細編み2目編み入れる

〈手・足〉 各2枚



段数	目数
5	8
4	8
3	8
2	8
1	8

〈しっぽ〉



段数	目数
3	8
2	8
1	8