

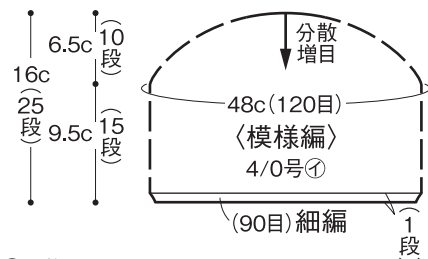
# 手づくりレシピ

## キッズ羊のキャップ「MO-135-17AW」

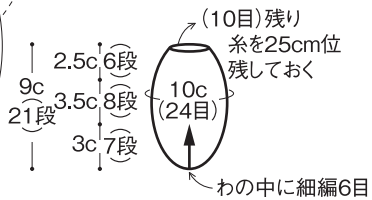
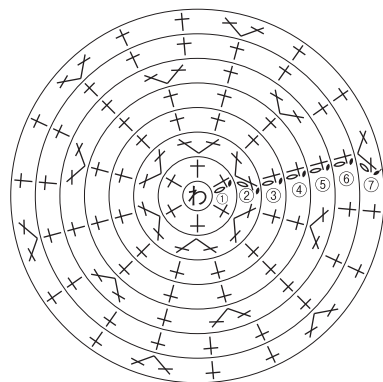
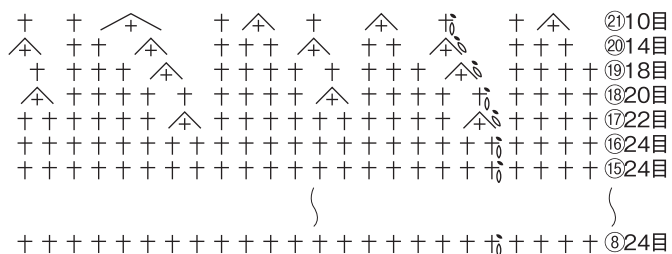
- 材料：ウルグアイウール合太① No.318-84g、② No.343-14g
- 用具：かぎ針4/0号
- ゲージ：模様編み 10cm平方 25目×15段
- 出来上がり寸法：頭回り 48cm、深さ 16cm

### 〈編み方〉

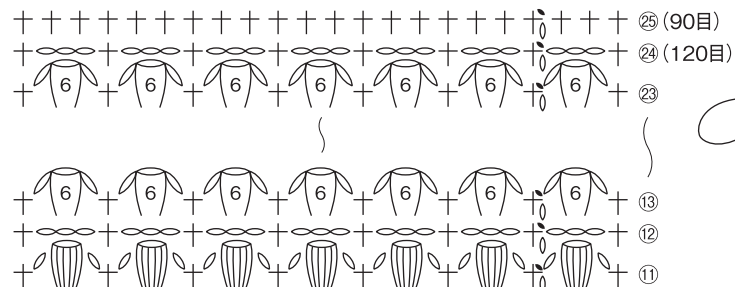
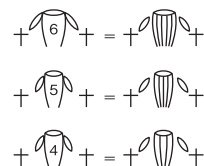
1. トップから編図を見ながら増目して模様編で編みます。  
最終段は細編で編みます。
2. ②で耳を2ヶつくります。
3. 耳を本体にとめつけます。



### 〈耳〉② 2枚



### 中長編のパプコン編み



### 〈耳のつけ位置〉

