

手づくりノート

モトータワシ3個「MO-31-16AW」

●材料：アクリル並太

作品	色番	①28	②30	③27
①	5g	5g	8g	
②	6g	6g	10g	
③	12g	10g		

●用具：かぎ針7/0号

●ゲージ：すじ編 10cm平方 17目×15段

●出来上がり寸法：巾11cm、高さ12cm

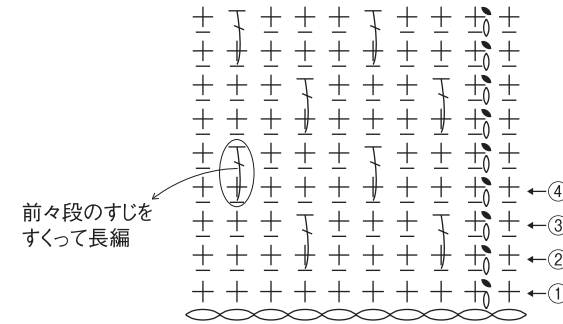
〈編み方〉

①②鎖作り目をして、輪にして1段目は細編、2段目から細編のすじ編で編みます。

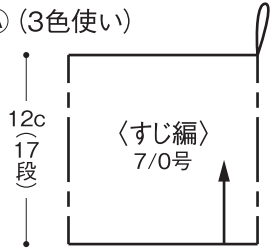
①は毎段色を変え、②は3段毎に色を変えます。最後は続けて鎖ループを作ります。

③鎖作り目をして、輪にして1段目は細編、2段目から模様編で編みます。最後は続けて鎖ループを作ります。

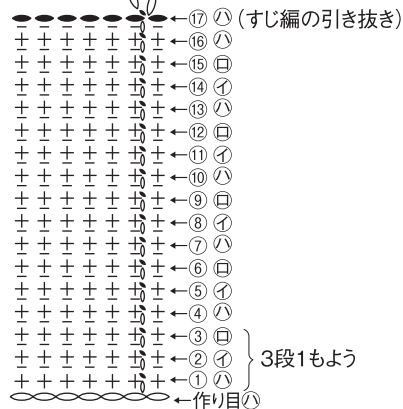
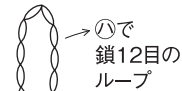
◎ 記号拡大図



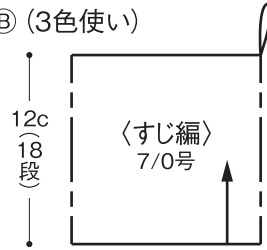
① (3色使い)



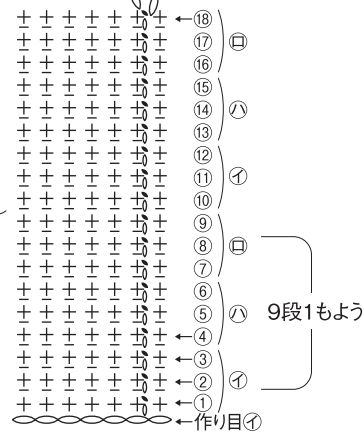
22.5c (38目)
①で鎖作り目して輪にする



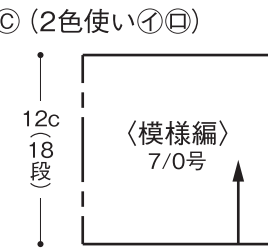
② (3色使い)



22.5c (38目)
①で鎖作り目して輪にする



③ (2色使い ①②)



23.5c (40目)
①で鎖作り目して輪にする

