


子供チュチュミニドレス(天使) (身長110cmサイズ)

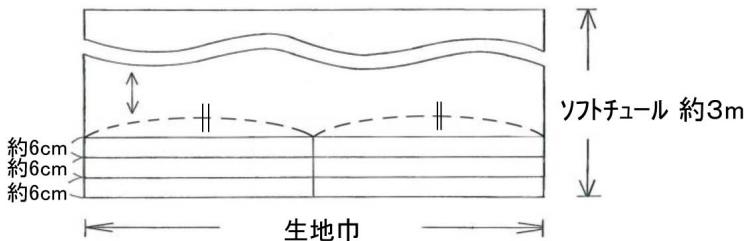


<用意するもの>

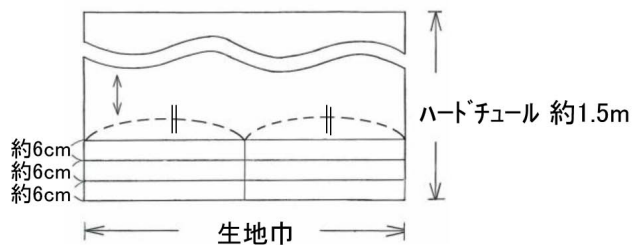
チューブトップ(黒)		1枚
ソフトチュール(黒)	生地巾約188cm	約3m
ハードチュール(黒)	生地巾約115cm	約1.5m

<生地 of 裁ち方>

●ソフトチュールは生地巾を半分にカットして、約6cmの短冊を86本裁つ



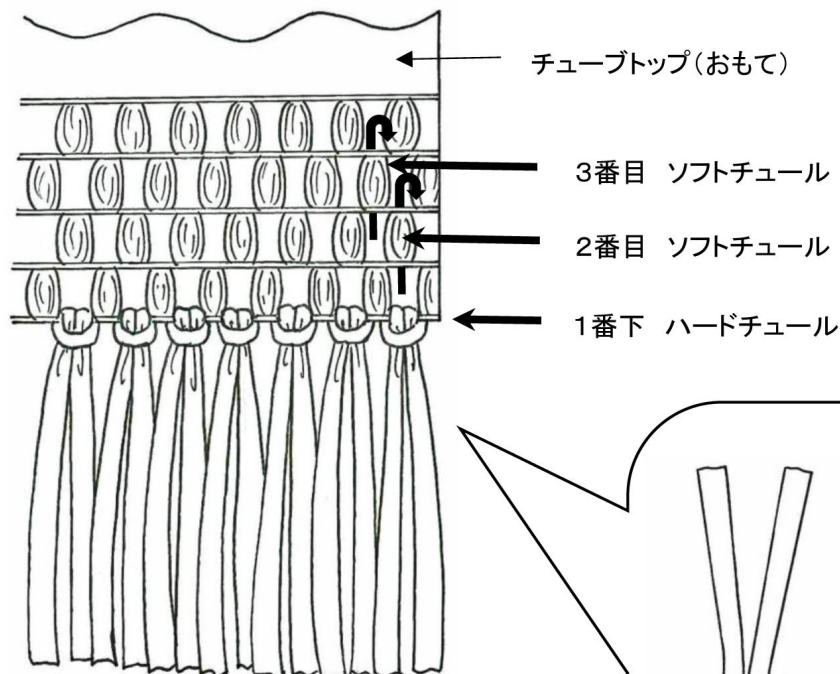
●ハードチュールは生地巾を半分にカットして、約6cmの短冊を43本裁つ



<作り方>

- ①チューブトップの1番下に、ハードチュールを結びつける。
- ②その1段上に、ソフトチュールを結びつける。
- ③そのまた1段上に、ソフトチュールを結びつける。

※それぞれ1周43本結びつける。



※最後にスカート丈を切り揃える。

