


手づくりレシピ

子供チュチュドレス (眠れる森の美女風) (身長110cmサイズ) ピンクのドレス

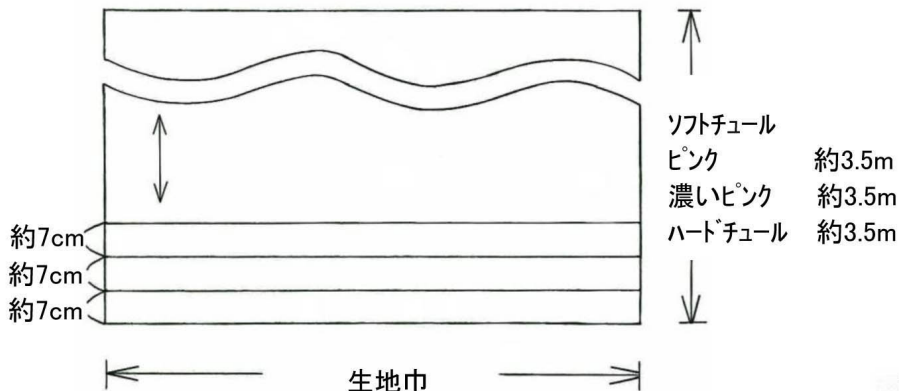


<用意するもの>

チューブトップ(ピンク)		1枚
ソフトチュール(ピンク)	生地巾約188cm	約3.5m
ソフトチュール(濃いピンク)	生地巾約188cm	約3.5m
ハードチュール(濃いピンク)	生地巾約115cm	約3.5m
オーガンジー(ピンク)	生地巾約110cm	約0.5m

<生地 of 裁ち方>

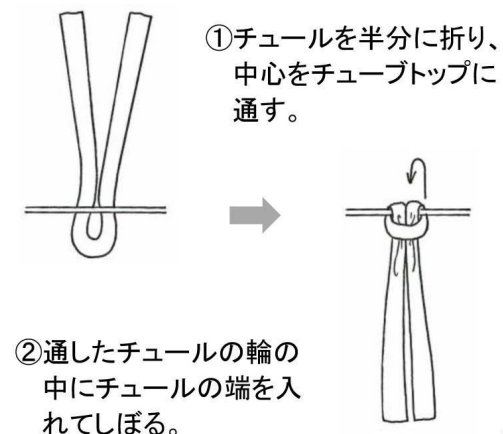
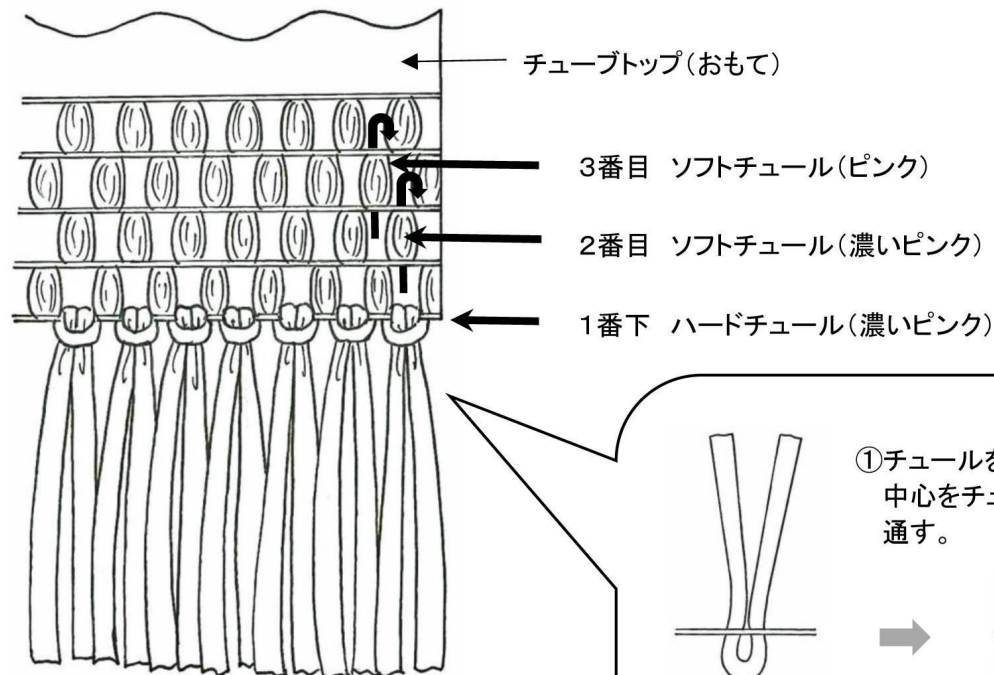
- ソフトチュール(ピンク・濃いピンク)、ハードチュール(濃いピンク)
それぞれ生地巾×約7cmを43本ずつ裁つ



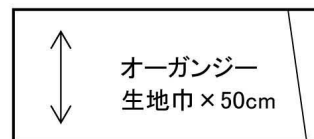
<作り方>

- ①チューブトップの1番下に、ハードチュールを結びつける。
- ②その1段上に、ソフトチュール(濃いピンク)を結びつける。
- ③そのまた1段上に、ソフトチュール(ピンク)を結びつける。

※それぞれ1周43本結びつける。



※最後にスカート丈を切り揃える。



※50cmを適当な太さに絞り、首に巻いて、前で交差し、袖下を通して、後で縛る。(アレンジ例です。自由な発想でアレンジしてください。)

切り口はほつれ止めで始末する